

# 國立臺北商業大學 校務研究分析報告

校務研究中心  
2017年7月27日

# 目錄

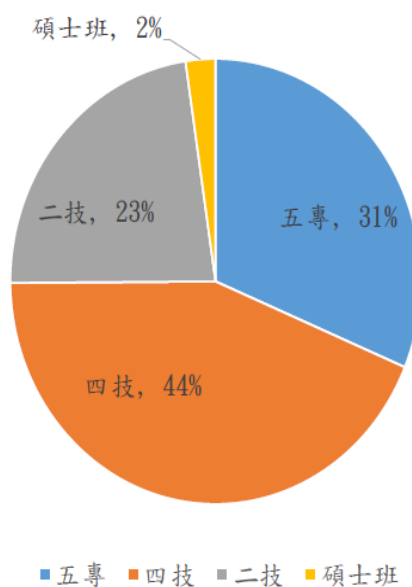
議題一、 100-104 學年度在校生生源資料與 105 學年度生源分析 .....	2
100-104 學年度各項生源分析圖表:.....	2
105 學年度各項生源分析圖表:.....	8
議題二、 國立臺北商業大學財經學院：不同入學管道學生於入學後各階段 學習歷程變化探討 .....	0
I. 聯合登記分發 .....	1
II. 聯合甄選入學 .....	2
議題三、 入學管道對策略聯盟學校畢業生學業成績走向探討：以聯合登記 分發與甄選入學為例 .....	3
議題四、 國立臺北商業大學四技日間部境外生之生源分析與其學習歷程	15
議題五、 菁英拔尖同學學習歷程 .....	22
議題六、 學業優秀獎得獎學生分析 .....	25
議題七：101-105 學年度六率分析 .....	41
議題八：日四技_學生戶籍地區與學習成績分析 .....	90
議題九：各類科目修課成績分析 .....	93
議題十：日四技_各入學管道與學習成效表現.....	96

# 議題一、 100-104 學年度在校生生源資料與 105 學年度生源分析

100-104 學年度各項生源分析圖表：

## 全校總人數（含日間與進修學制）

	總計	比率
五專	1910	31%
四技	2661	44%
二技	1389	23%
碩士班	143	2%
總計	6103	100%



100學年度至104學年度入學之在校生統計

## 全校總人數生源縣市分布

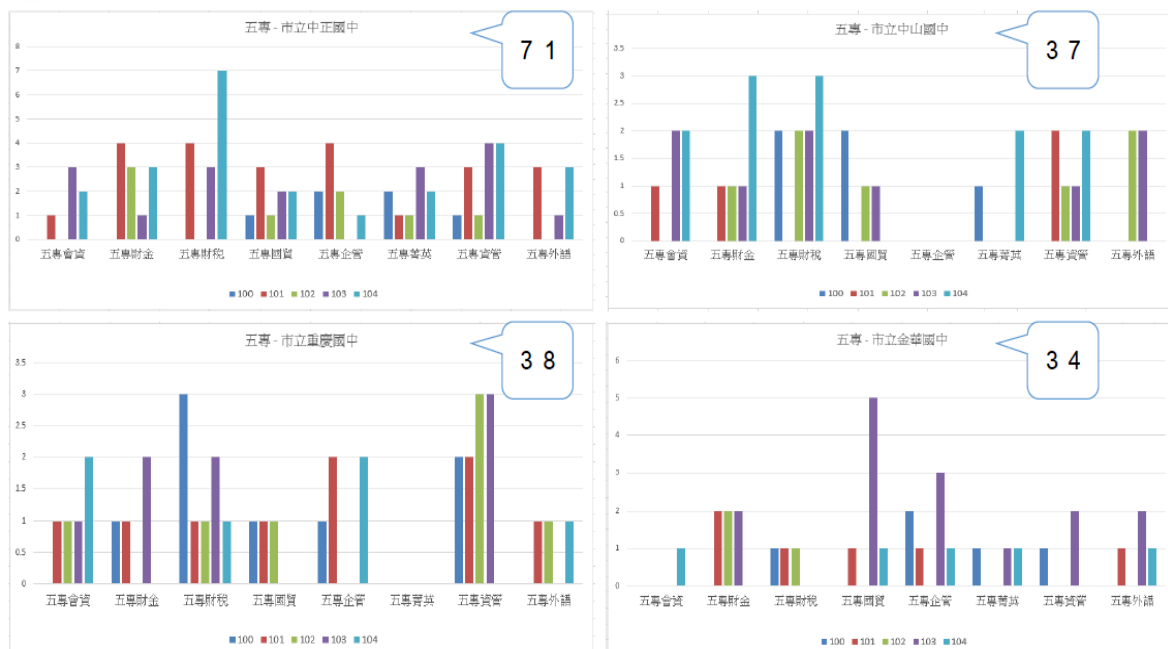


## 五專學制：學生主要來源學校

五專生源學校	人數	排名
市立中正國中	71	1
市立重慶國中	38	2
市立中山國中	37	3
市立金華國中	34	4
市立仁愛國中	29	5
市立敦化國中	28	6
市立福和國中	28	6
市立三和國中	26	8
市立永和國中	24	9
市立新莊國中	24	9
市立溪崑國中	24	9
市立鶯歌國中	24	9
市立弘道國中	23	13
新北市立海山高中附設國中	23	13

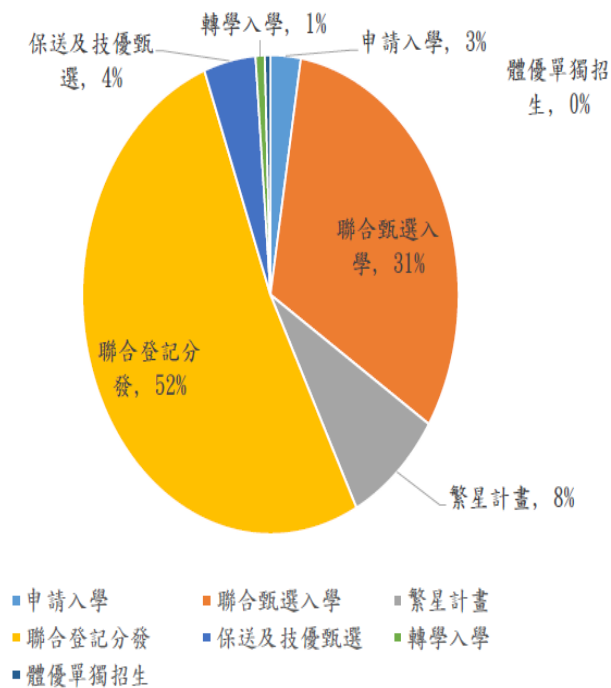
招生宣傳  
重點學校

## 五專學制：本校學生最多的國中



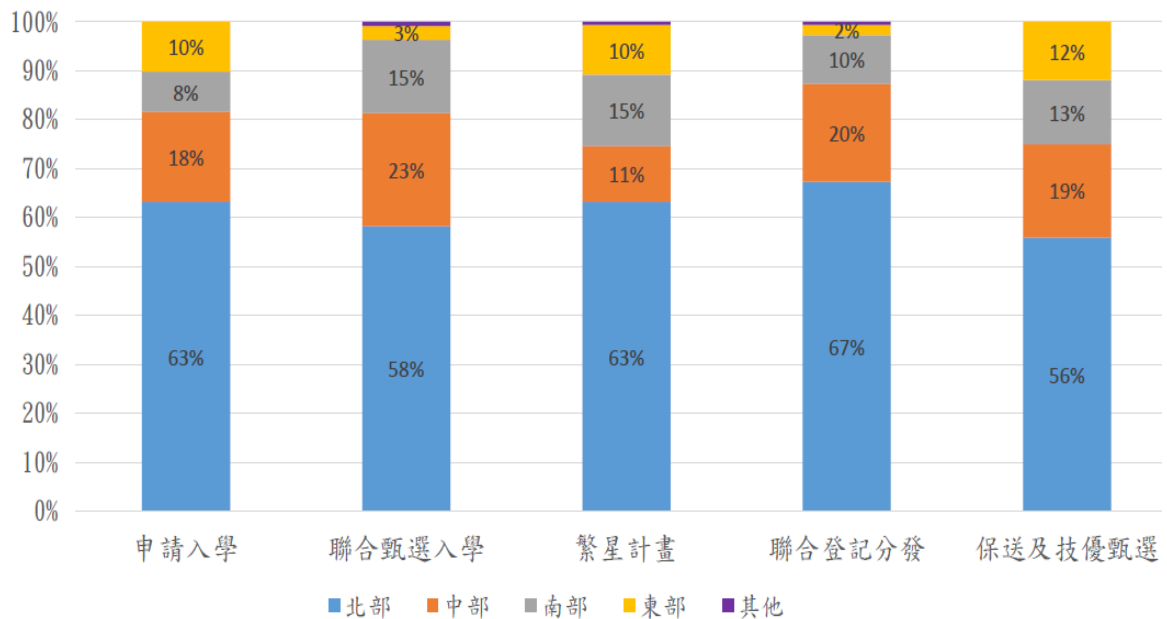


## 四技日間學制：入學管道

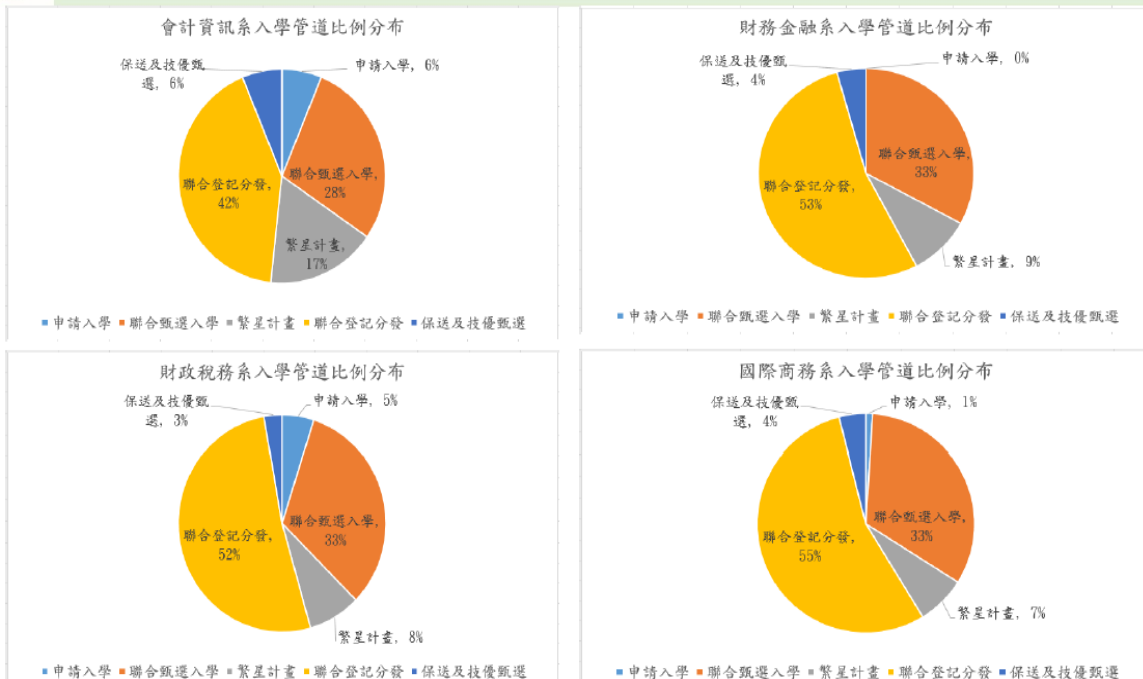


入學管道	人數
申請入學	49
聯合甄選入學	595
繁星計畫	158
聯合登記分發	980
保送及技優甄選	84
轉學入學	15
體優單獨招生	9
總計	1890

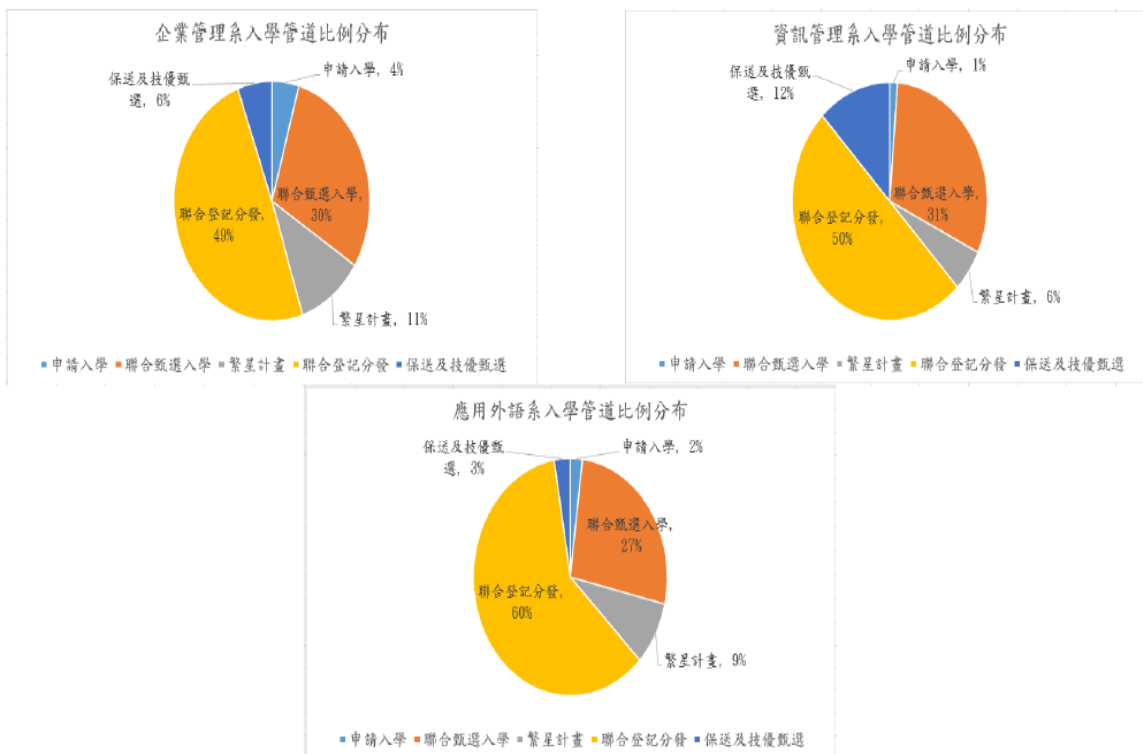
## 四技日間學制：入學管道地區分布



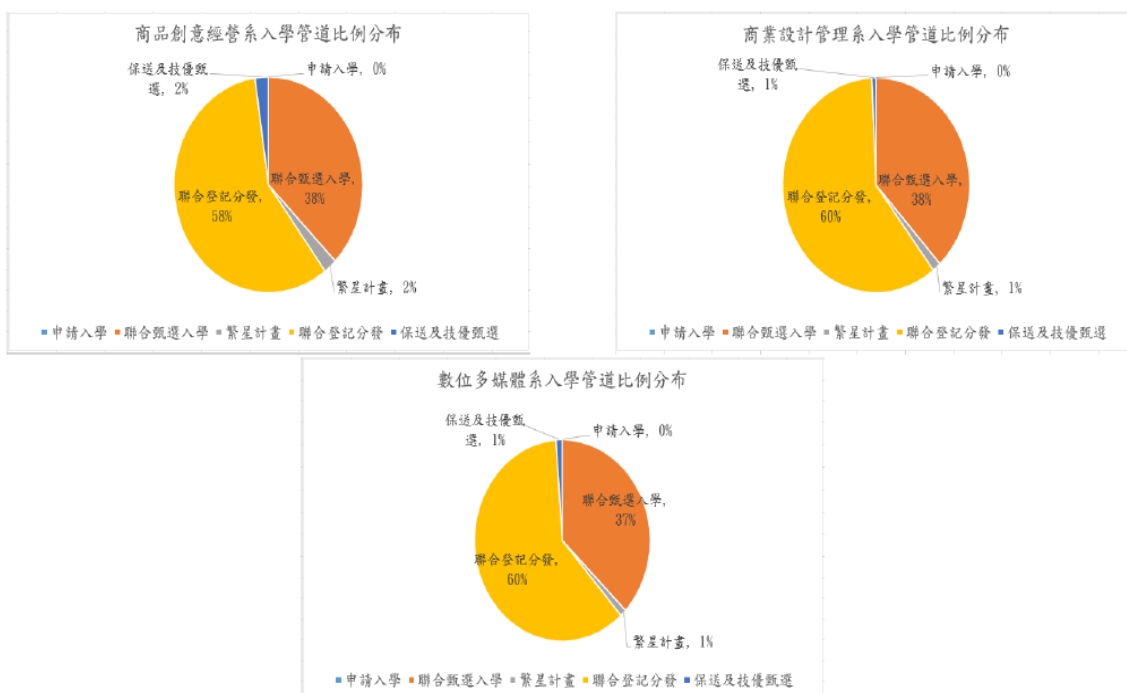
## 四技日間：各系入學管道—財經學院



## 四技日間：各系入學管道—管理學院



## 四技日間：各系入學管道—創新經營學院



## 四技日間：各系生源學校排序—財經學院

會計資訊系	人數	排名
市立士林高商	49	1
國立新竹高商	21	2
國立中壢高商	17	3
國立彰化高商	13	4
市立松山家商	12	5

財務金融系	人數	排名
市立士林高商	21	1
國立新竹高商	19	2
市立松山家商	14	3
國立竹北高中	14	4
國立中壢高商	9	5

財政稅務系	人數	排名
國立中壢高商	35	1
市立士林高商	32	2
國立彰化高商	23	3
國立新竹高商	20	4
市立松山家商	15	5

國際商務系	人數	排名
市立士林高商	38	1
國立中壢高商	26	2
國立臺南高商	23	3
市立松山家商	21	4
國立臺中家商	21	5

## 四技日間：各系生源學校排序—管理學院

企業管理系	人數	排名
市立士林高商	38	1
市立松山家商	22	2
國立中壢高商	18	3
國立臺中家商	12	4
國立臺南高商	12	5

資訊管理系	人數	排名
市立士林高商	16	1
國立中壢高商	16	2
國立新竹高商	8	3
私立穀保家商	6	4
國立三重商工	6	5

應用外語系	人數	排名
市立士林高商	25	1
國立三重商工	14	2
私立新興高中	10	3
國立彰化高商	9	4
國立海山高工	8	5

## 四技日間：各系生源學校排序—創新經營學院

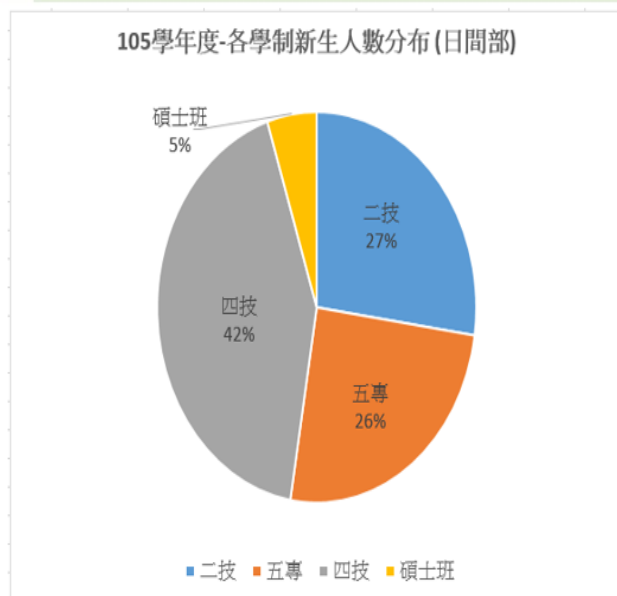
商品創意經營系	人數	排名
市立士林高商	12	1
國立中壢高商	11	2
市立松山家商	9	3
市立高雄高商	4	4
市立鶯歌工商	4	5

商業設計管理系	人數	排名
國立中壢高商	13	1
國立新竹高商	11	2
市立士林高商	10	3
市立高雄高商	8	4
國立臺中家商	8	5

數位多媒體設計系	人數	排名
市立鶯歌工商	8	1
市立大安高工	7	2
私立二信高中	7	3
市立松山家商	6	4
國立中壢高商	6	5

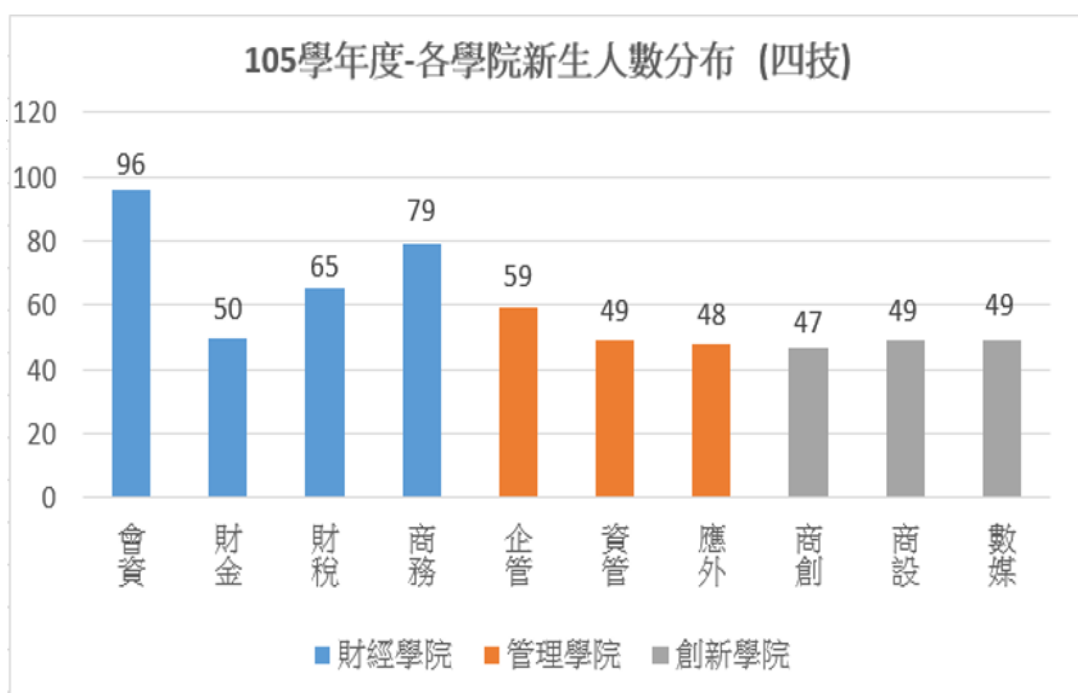
105 學年度各項生源分析圖表：

## 105學年度各學制新生分佈

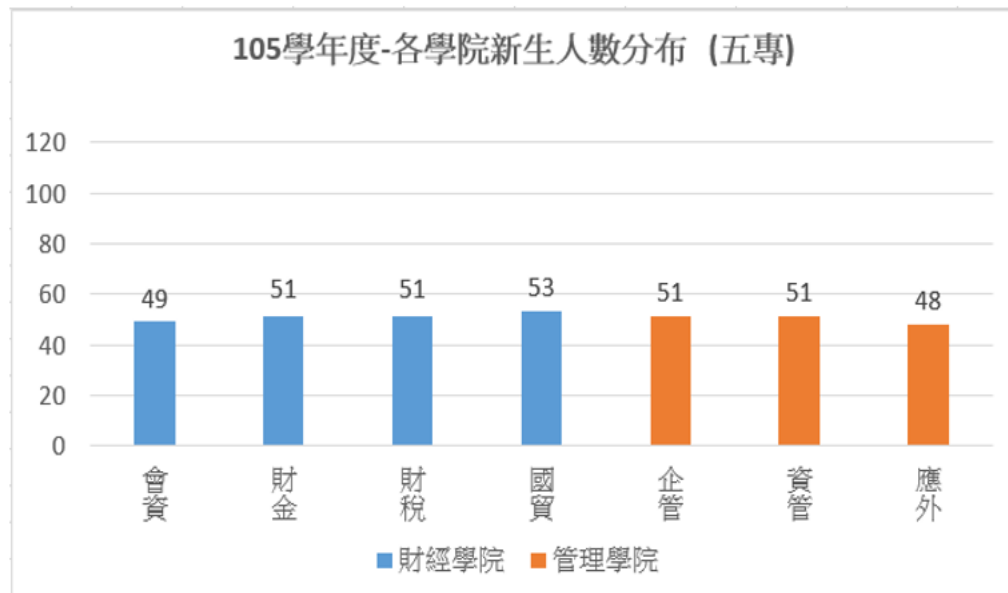


學制	人數	%
四技	591	42%
二技	381	27%
五專	354	26%
碩士班	70	5%
總計	1396	100%

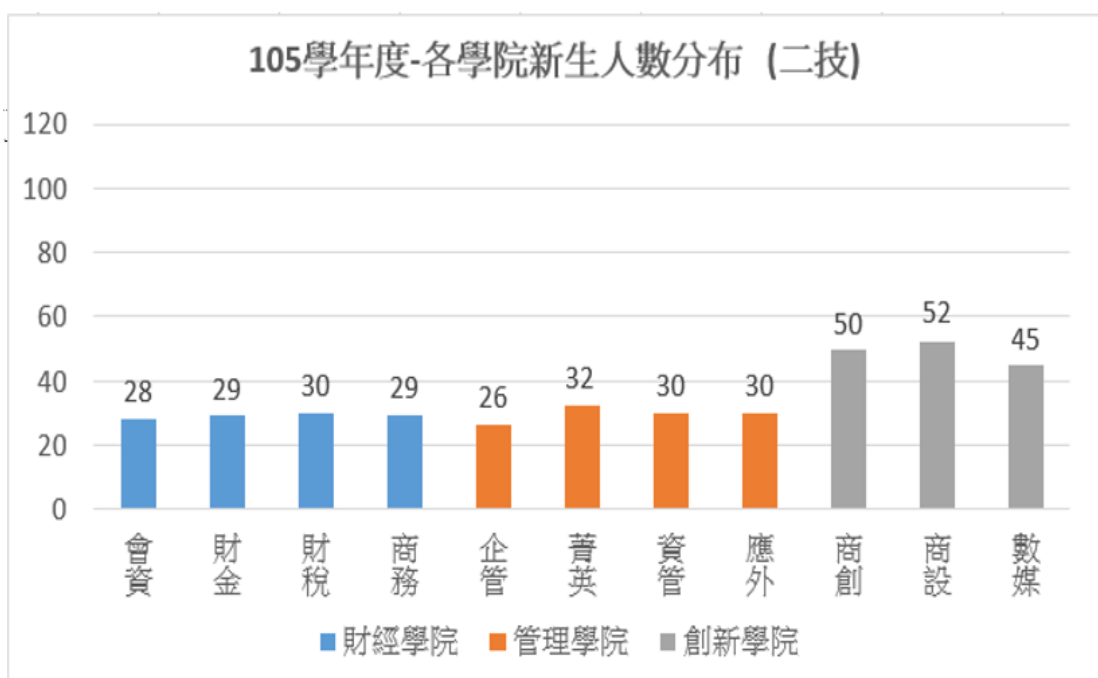
## 105學年度四技各學院新生人數分佈



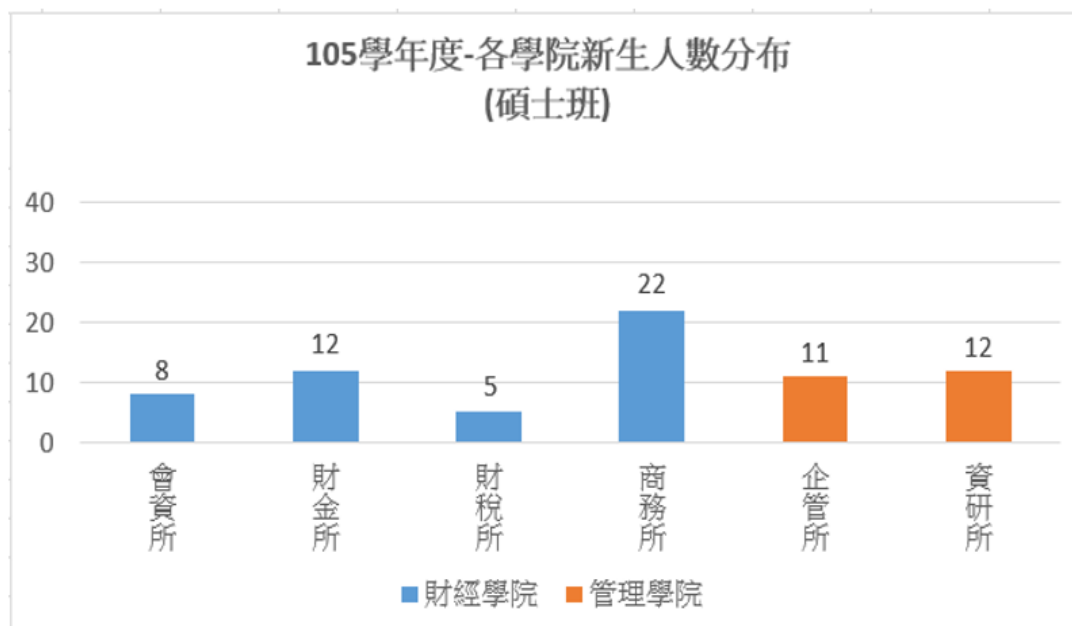
## 105學年度五專各學院新生人數分佈



## 105學年度二技各學院新生人數分佈

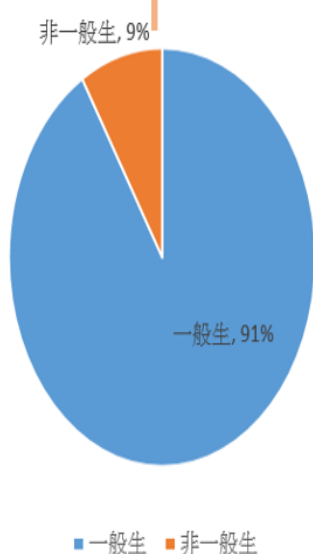


# 105學年度碩士班各學院新生人數分佈

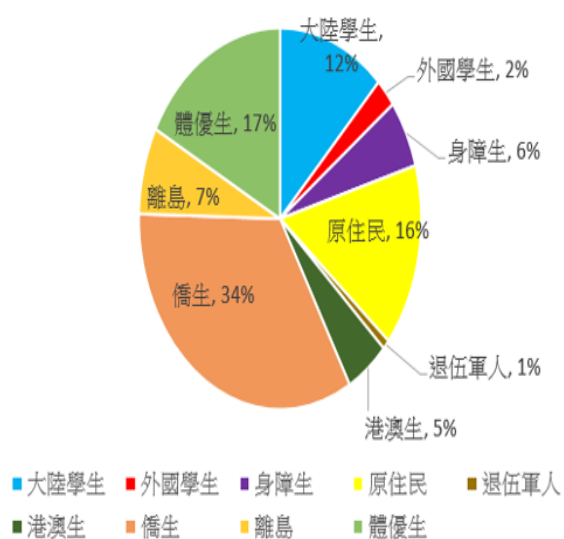


# 105學年度新生身份別比例分佈

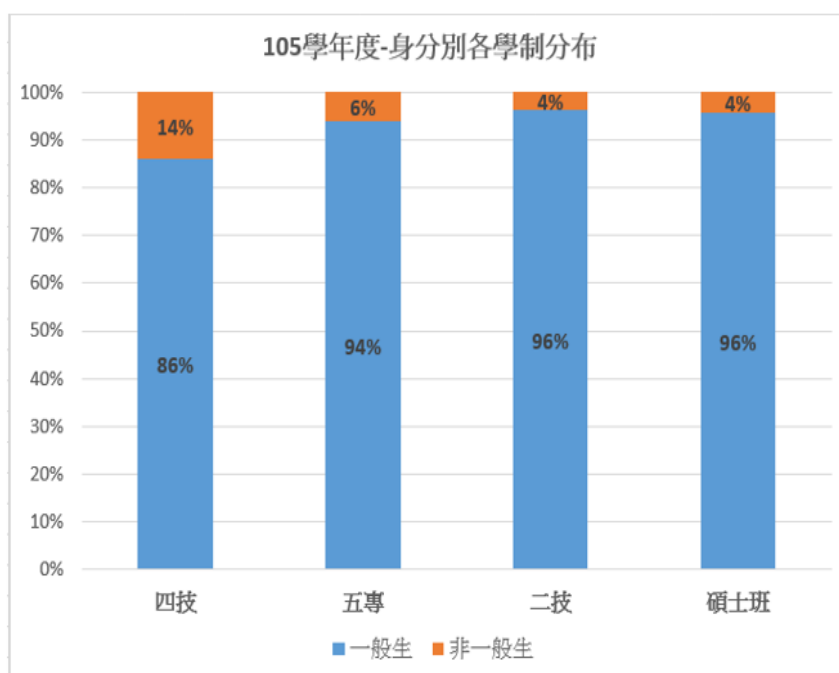
105學年度-各學制新生人數分佈 (身分別)



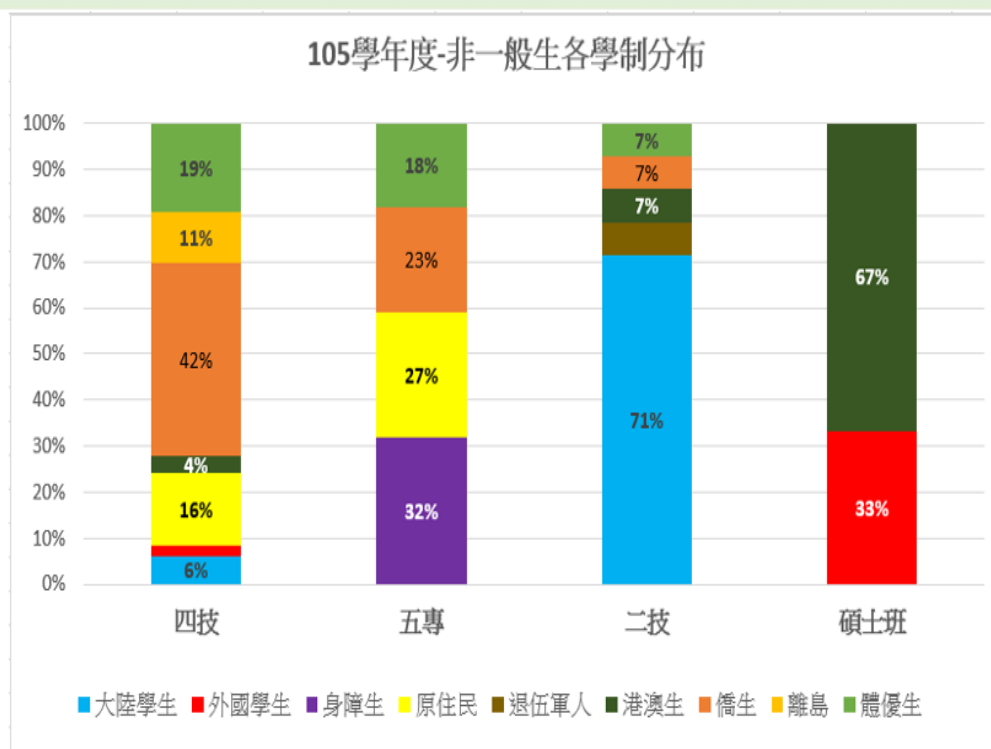
105學年度-非一般生人數分佈



## 105學年度各學制新生一般生與非一般生分布

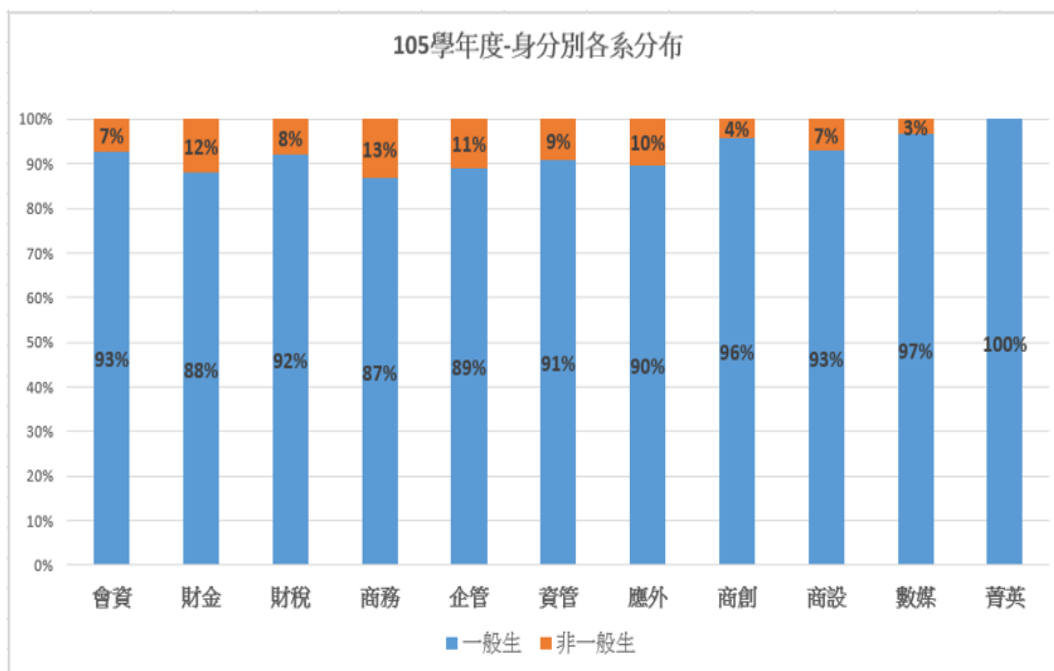


## 105學年度入學新生各學制非一般生身份別分佈

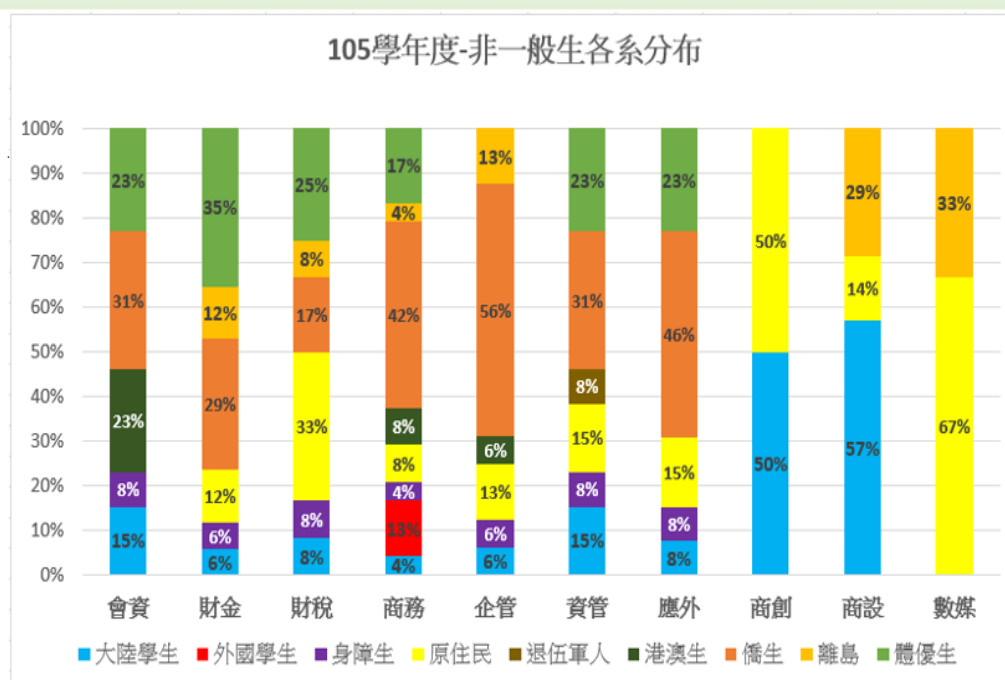




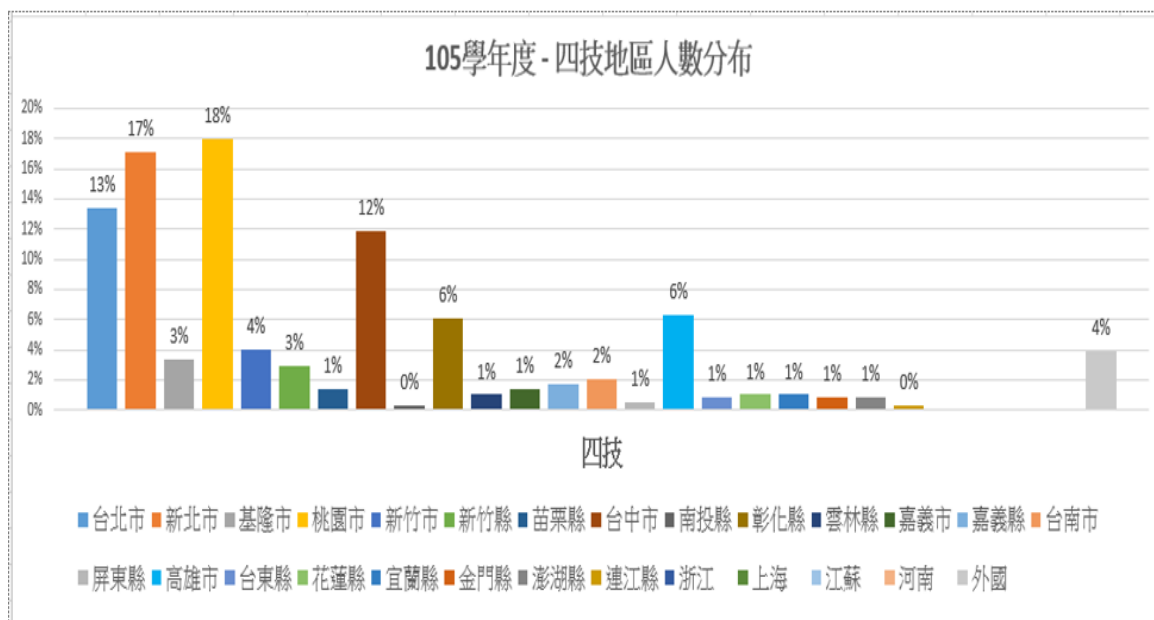
## 105學年度各科系新生一般生與非一般生分布



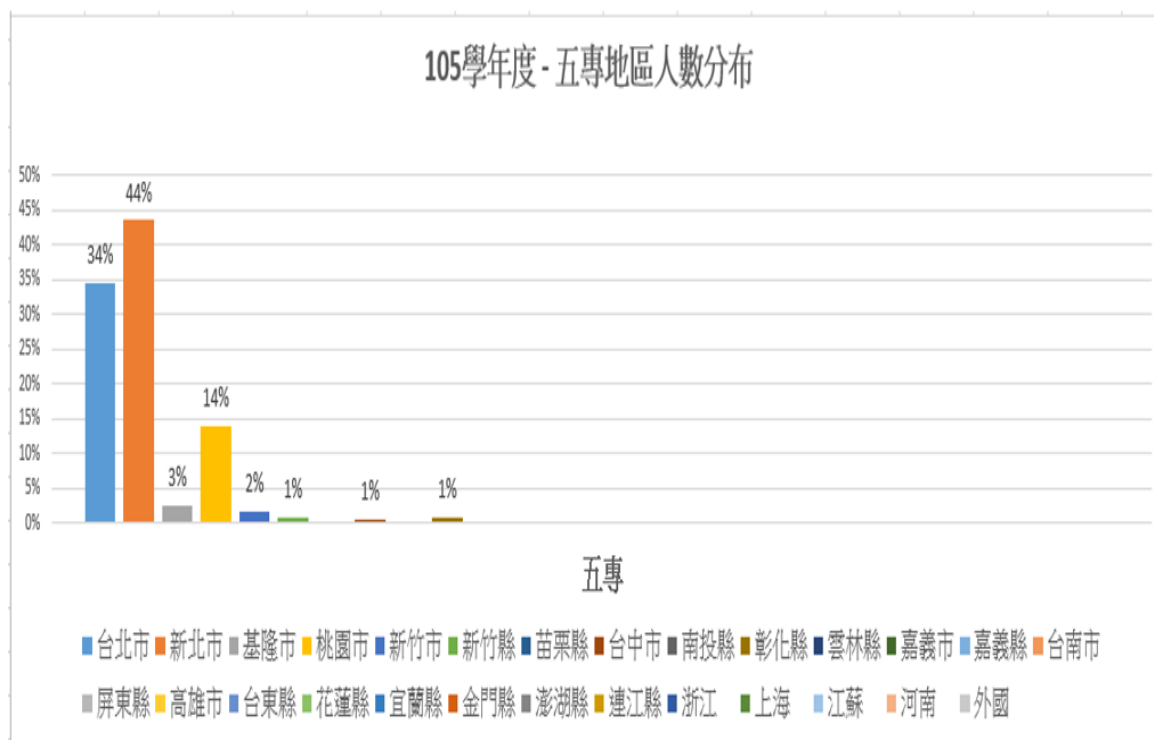
## 105學年度新生各科系非一般生身份別分佈



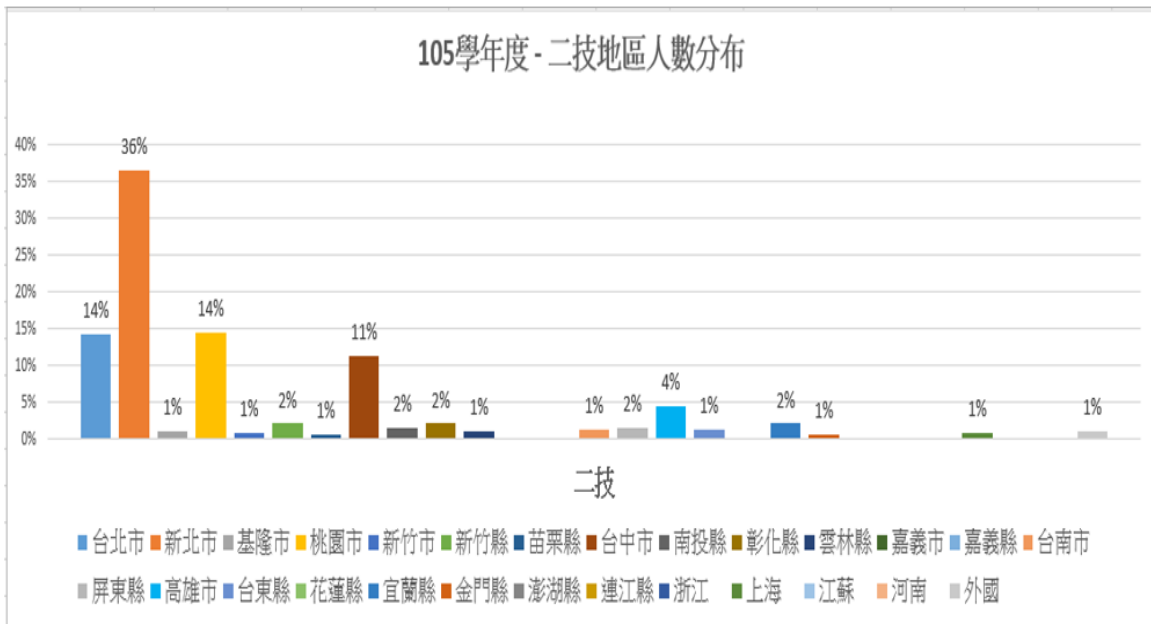
## 105學年度四技新生：生源地區人數分佈



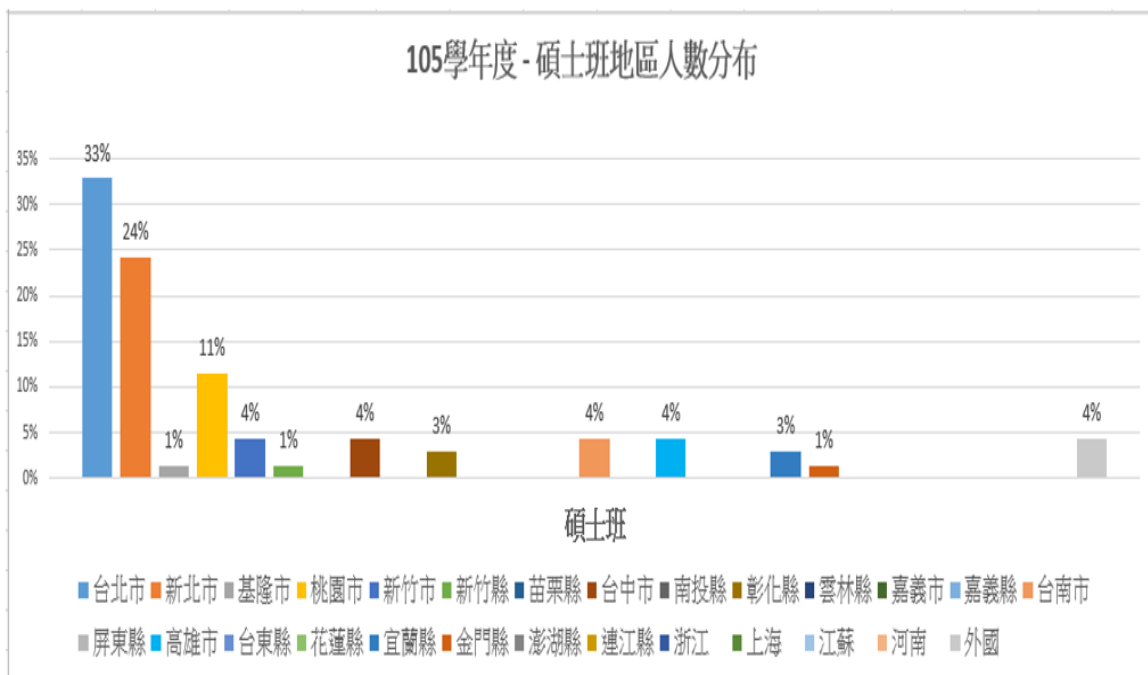
## 105學年度五專新生：生源地區人數分佈



## 105學年度二技新生：生源地區人數分佈



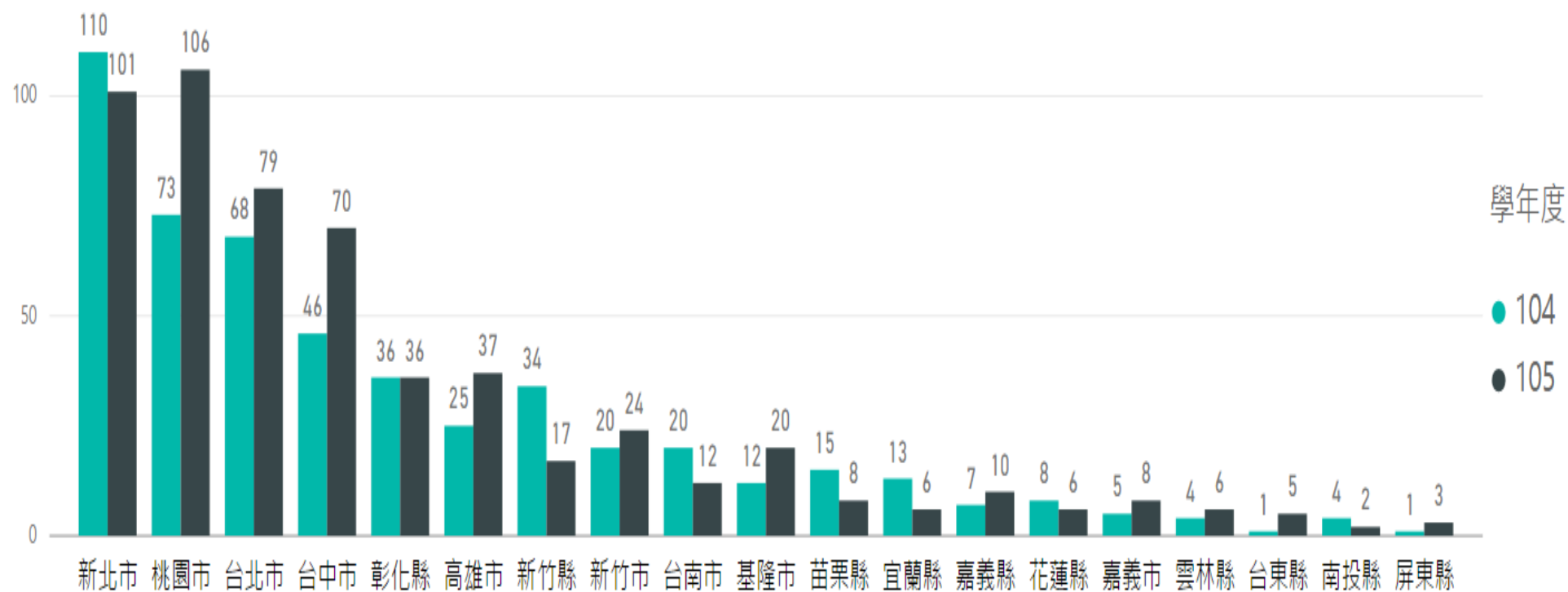
## 105學年度碩士班新生：生源地區人數分佈



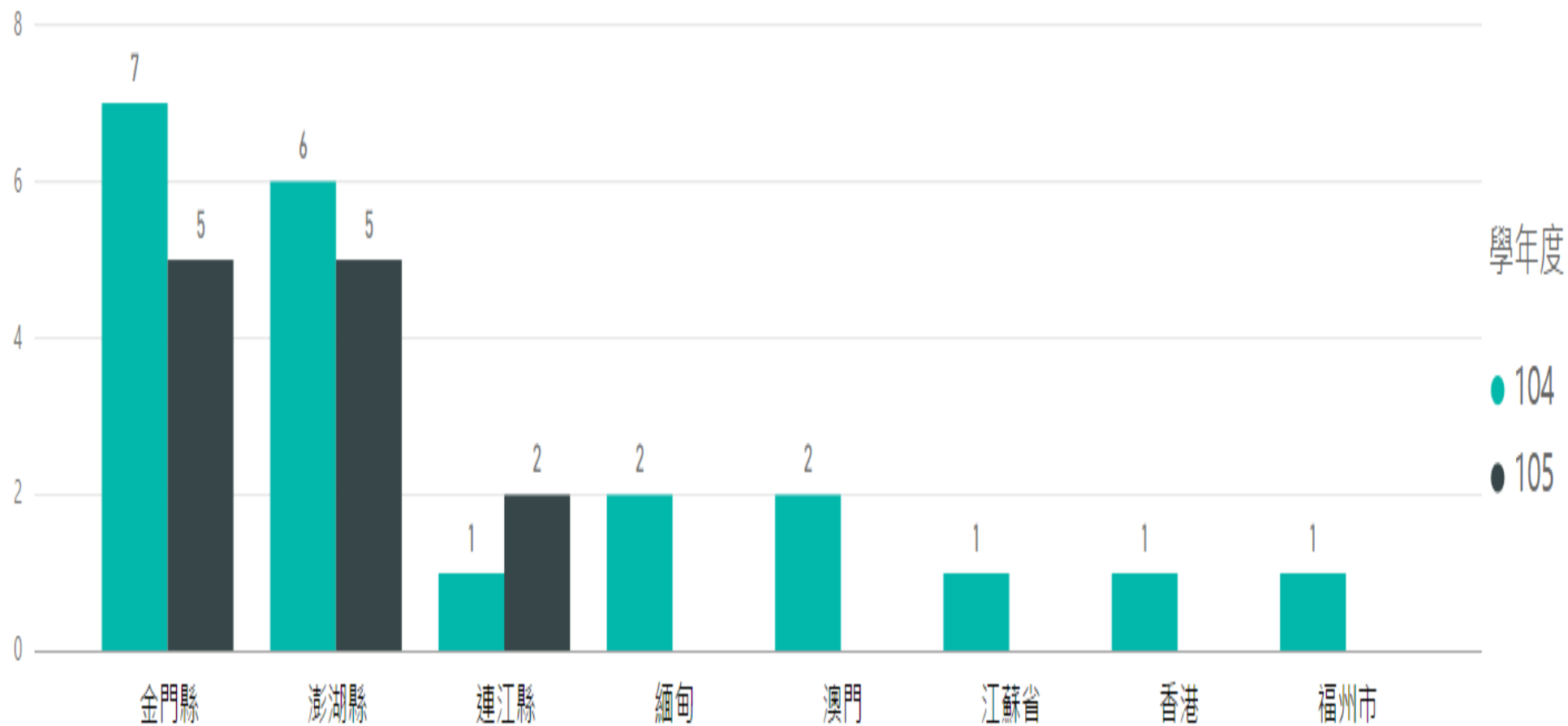
## 104 與 105 學年度各學制生源分析比較

### 一、生源地區

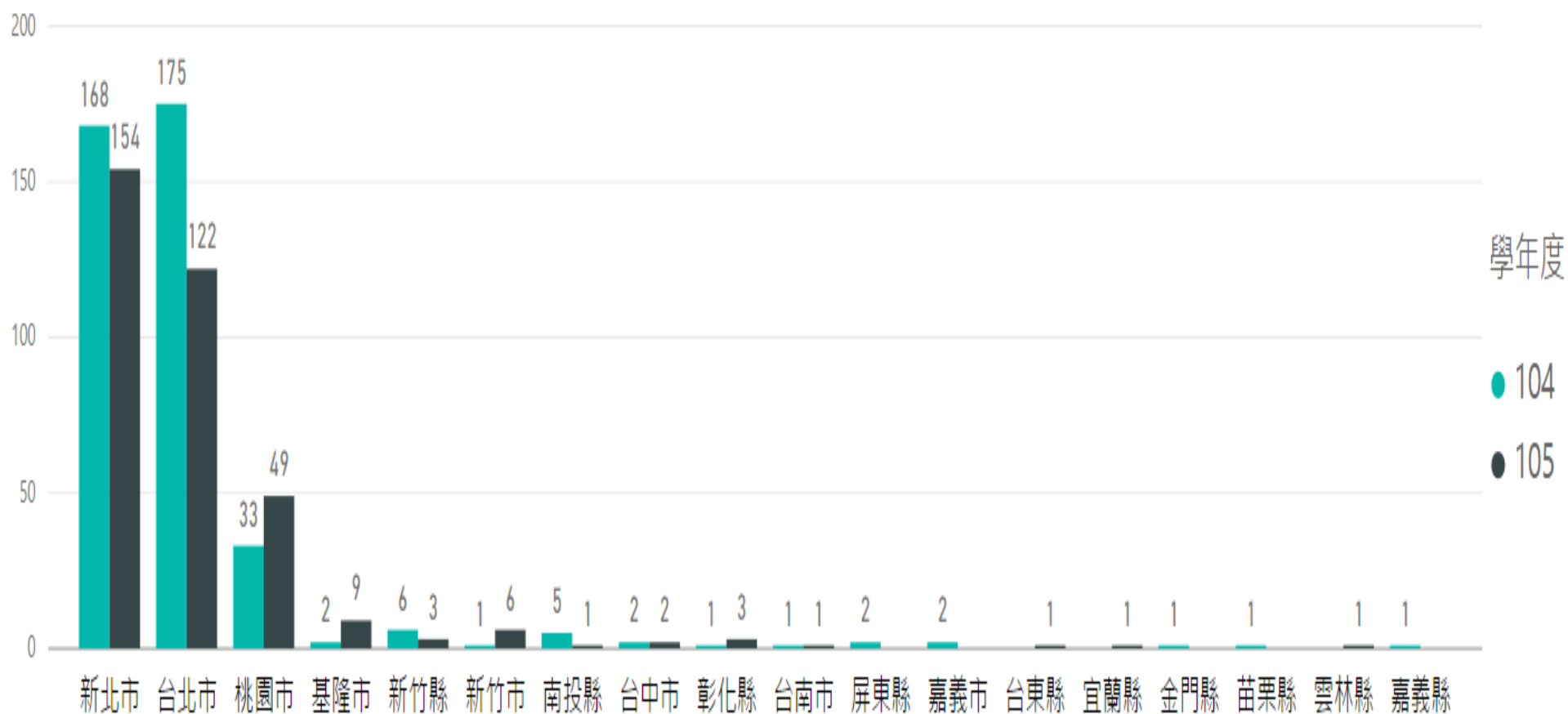
### 104與105學年度四技學制生源地區分布



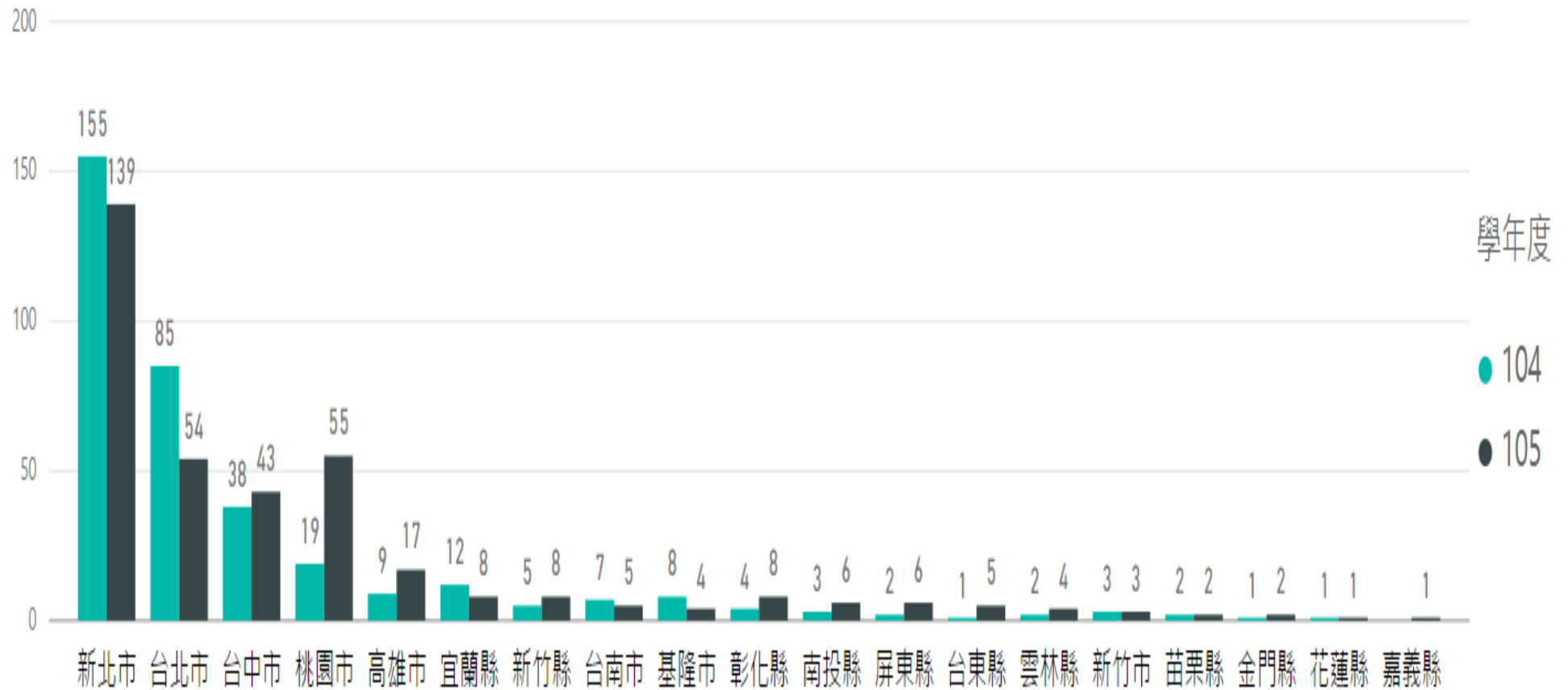
### 104與105學年度四技學制生源地區分布



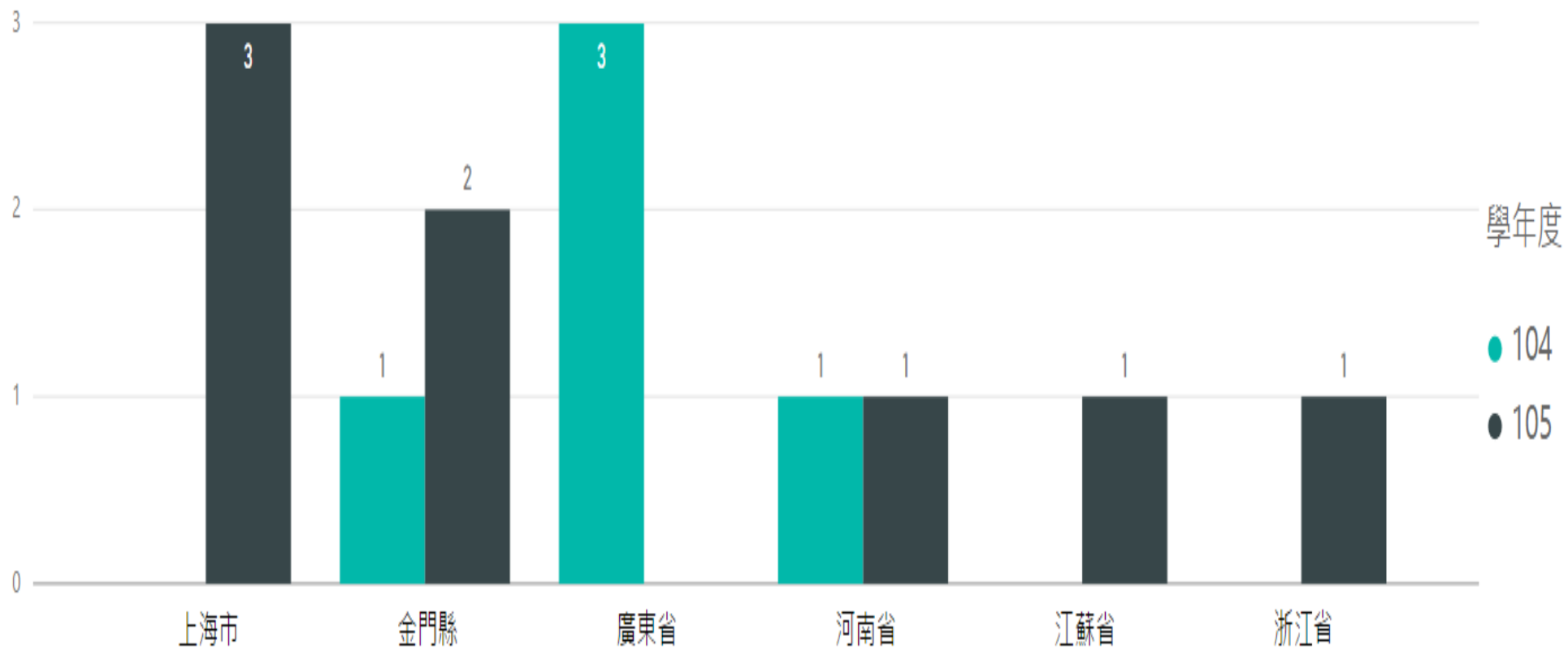
### 104與105學年度五專學制生源地區分布



## 104與105學年度二技學制生源地區分布

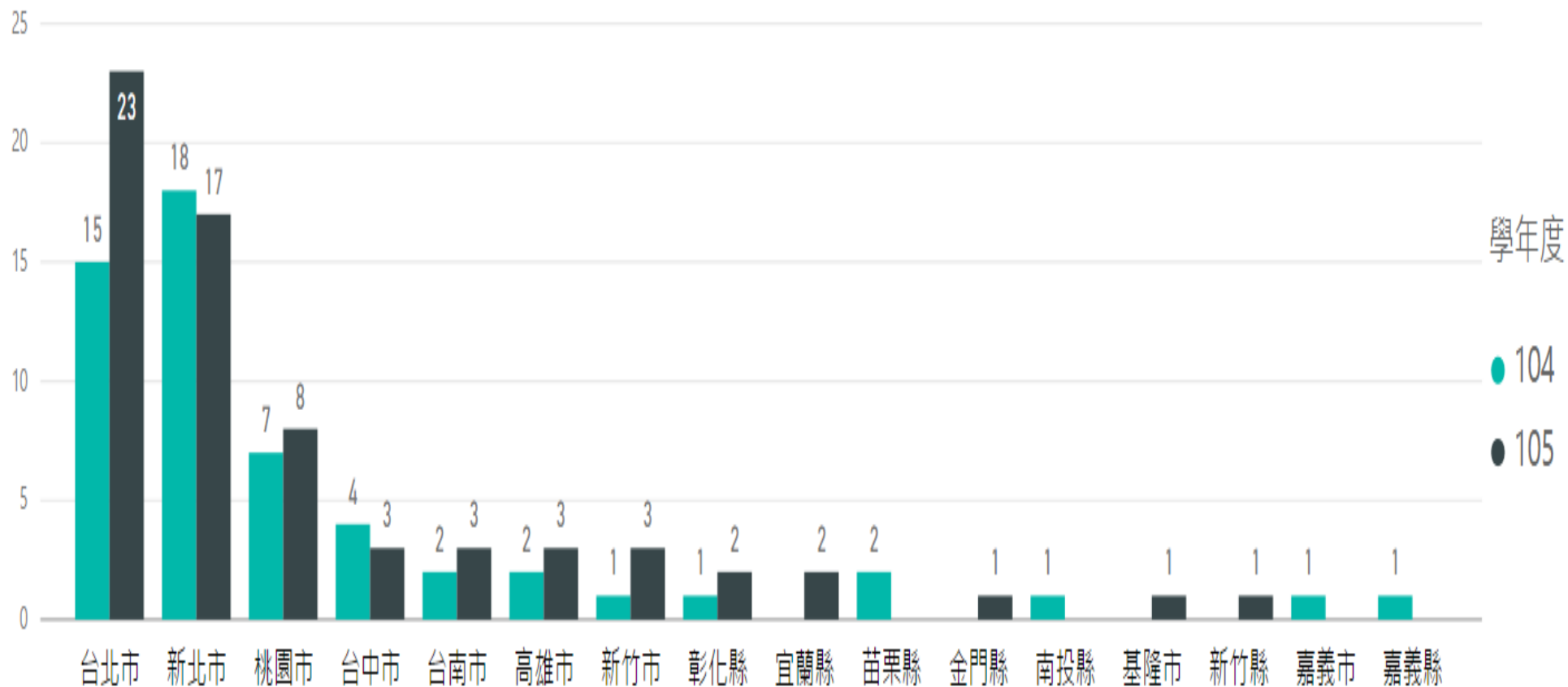


### 104與105學年度二技學制生源地區分布



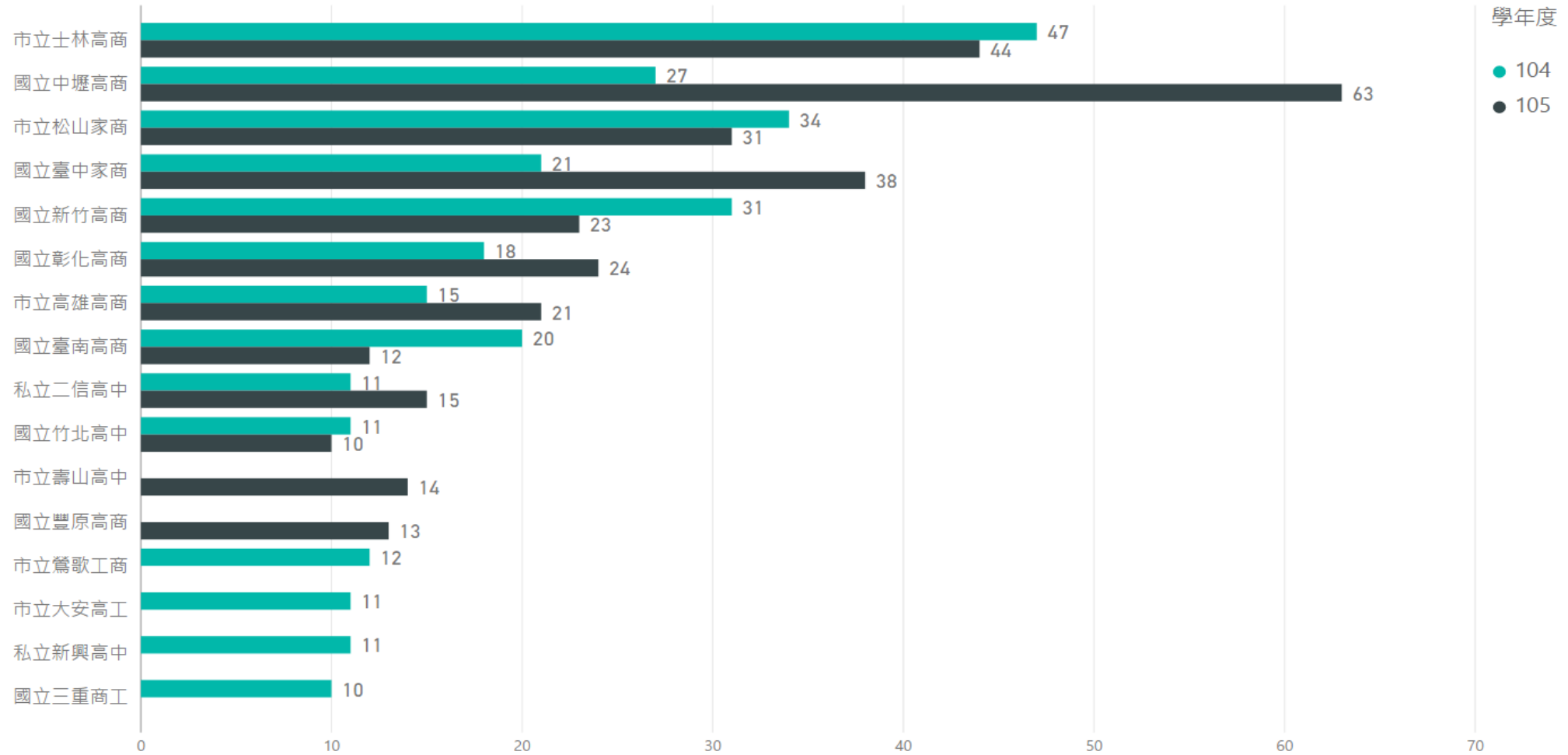


### 104與105學年度碩士班學制生源地區分布



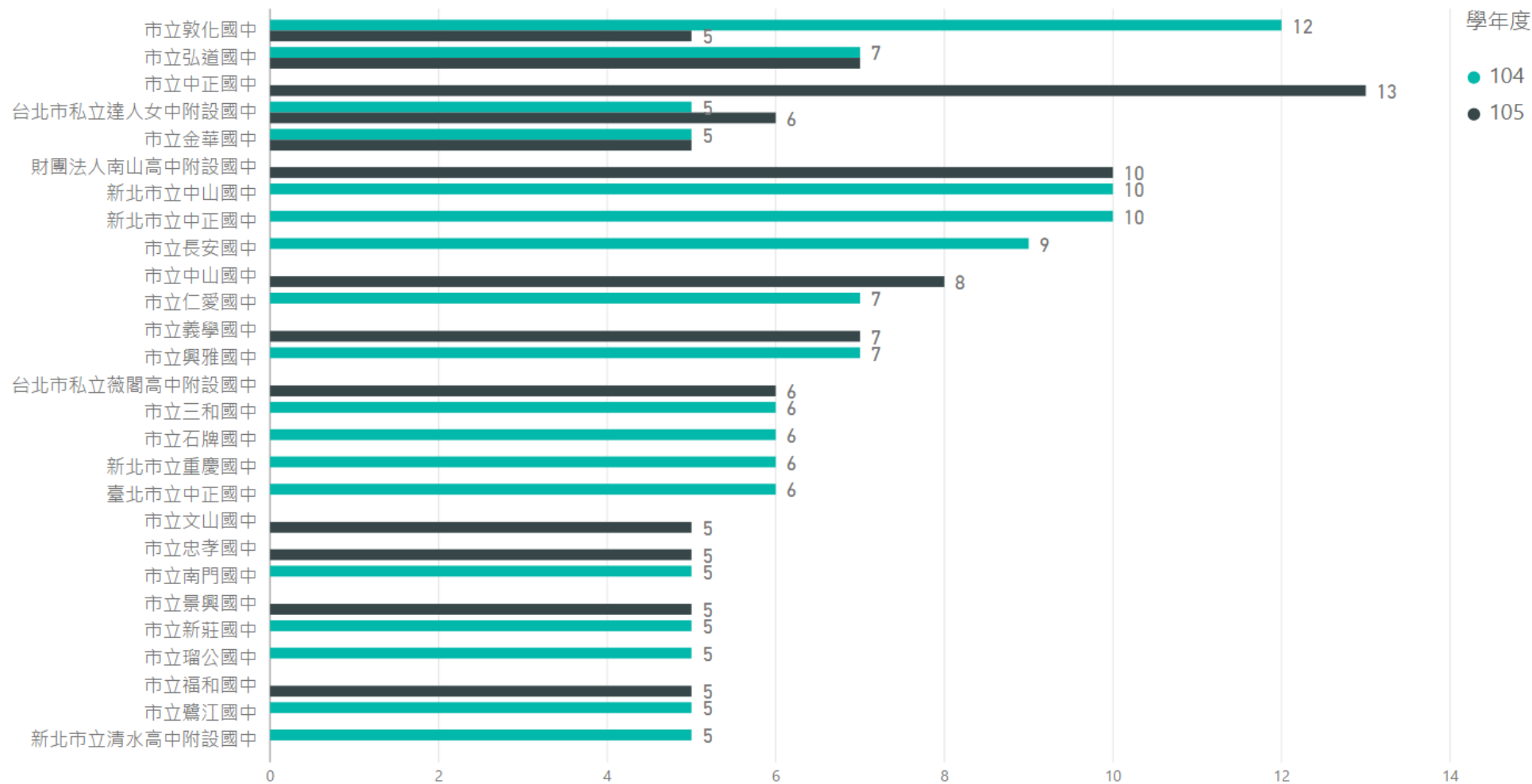
## 二、生源學校 (因學校過多，取 10 人以上學校為代表)

### 104與105學年度四技學制生源學校分布



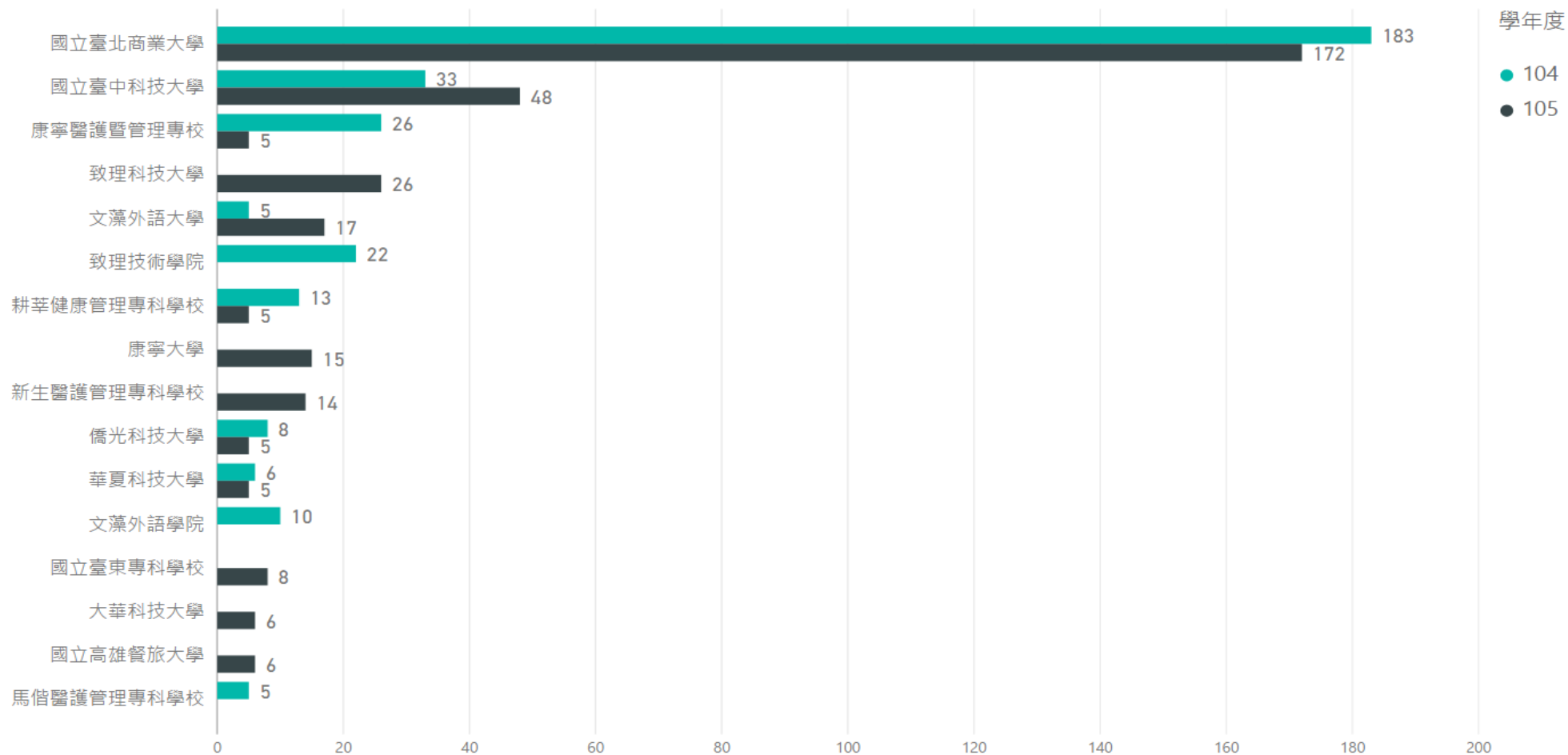
(因學校過多，取5人以上學校為代表)

104與105學年度五專學制生源學校分布



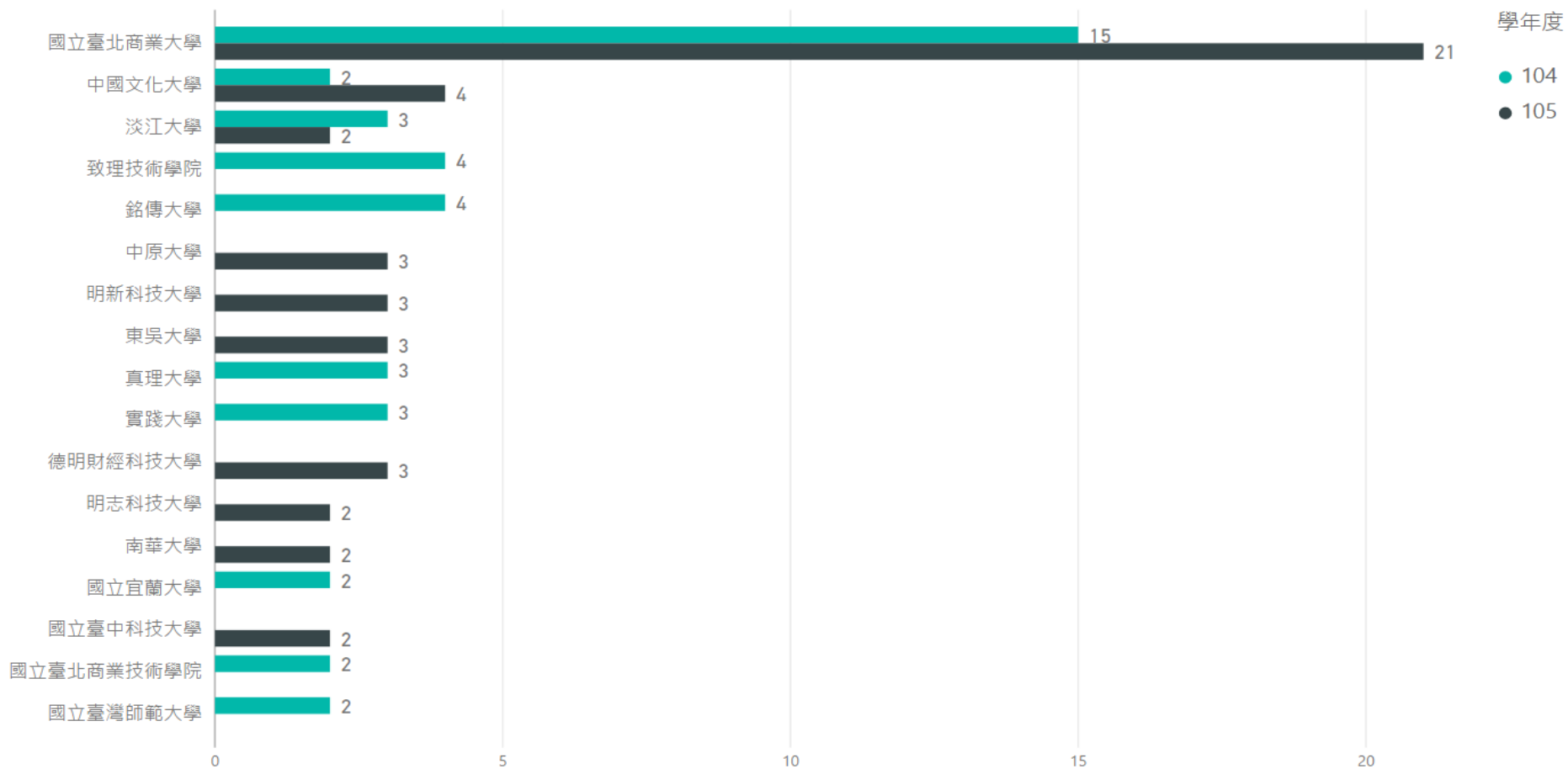
(因學校過多，取5人以上學校為代表)

104與105學年度二技學制生源學校分布



(因學校過多，取 2 人以上學校為代表)

104與105學年度碩士班學制生源學校分布



## 議題二、 國立臺北商業大學財經學院：102 學

### 年度不同入學管道學生於入學後各階段學習歷

### 程變化探討

分析說明：使用迴歸分析方法，可找出相關性，了解從入學前至大三的表現，是否相互影響，進而了解學習歷程變化。

模型說明：

1. 資料為數值成績，使用 Pearson 相關係數算出相關係數，公式如下：

$$r = \frac{\sum_{i=1}^n (X_i - \bar{X})(Y_i - \bar{Y})}{\sqrt{\sum_{i=1}^n (X_i - \bar{X})^2} \sqrt{\sum_{i=1}^n (Y_i - \bar{Y})^2}}$$

(r 介於 -1 至 +1 之間，通常 >0.7 為高度正相關)

2. 進一步了解相關性質，使用簡單迴歸模型，模型如下，迴歸可看出是 2 者是否有線性關係、倍數關係，關聯大小如何？

簡單線性迴歸：
$$Y_t = \beta_0 + \beta_1 X_{t-1} + \varepsilon$$

t 為學年度，為大 1~大 3，Y 為本學年度之成績，X 為前一學年成績

模型參數：

$\beta_0$ 、 $\beta_1$  為模型參數， $\beta_0$  為截距、 $\beta_1$  為斜率，迴歸為一種使用線性方程式來描述兩者關係之統計方法，檢定結果若達顯著，說明參數  $\beta_i$  不等於 0，參數對變數 X 具影響力，值之大小為影響程度，解釋力為統計上所說之 R-square，說明此迴歸方程式可解釋的程度，就是 X 影響 Y 的程度，其值越大越可用 X 說明 Y

分析項目：

學年度：102 學年度

學制：財經學院各系

入學管道：聯合登記分發、聯合甄選入學

分析結果：

I. 聯合登記分發

(1) 相關係數:

	入學前	大 1	大 2	大 3	平均
入學前	1.000	0.242	0.324	0.253	0.299
大 1	0.242	1.000	0.787	0.657	0.896
大 2	0.324	0.787	1.000	0.800	0.946
大 3	0.253	0.657	0.800	1.000	0.894
平均	0.299	0.896	0.946	0.894	1.000

(2) 迴歸分析表:

大 1、入學前	參數估計值	F	顯著性	是否顯著	解釋力	相關係數
$\beta_0$	0.142	9.366	0.003**	是	5%	0.242
$\beta_1$	0.228**					

大 2、大 1	參數估計值	F	顯著性	是否顯著	解釋力	相關係數
$\beta_0$	0.010	246.445	0***	是	62%	0.787
$\beta_1$	0.777***					

大 3、大 2	參數估計值	F	顯著性	是否顯著	解釋力	相關係數
$\beta_0$	-0.015	267.618	0***	是	64%	0.800
$\beta_1$	0.766***					

平均、入學前	參數估計值	F	顯著性	是否顯著	解釋力	相關係數
$\beta_0$	-0.041	14.825	0***	是	8%	0.299
$\beta_1$	0.282***					

## II. 聯合甄選入學

(1) 相關係數:

	入學前	大 1	大 2	大 3	平均
入學前	1.000	0.601	0.538	0.515	0.589
大 1	0.601	1.000	0.838	0.746	0.920
大 2	0.538	0.838	1.000	0.868	0.962
大 3	0.515	0.746	0.868	1.000	0.929
平均	0.589	0.920	0.962	0.929	1.000

(2) 迴歸分析表:

大 1、入學前	參數估計值	F	顯著性	是否顯著	解釋力	相關係數
$\beta_0$	0.014	57.775	0***	是	36%	0.601
$\beta_1$	0.564***					

大 2、大 1	參數估計值	F	顯著性	是否顯著	解釋力	相關係數
$\beta_0$	-0.005	239.880	0***	是	70%	0.838
$\beta_1$	0.804***					

大 3、大 2	參數估計值	F	顯著性	是否顯著	解釋力	相關係數
$\beta_0$	0.020	311.718	0***	是	75%	0.868
$\beta_1$	0.89***					

平均、入學前	參數估計值	F	顯著性	是否顯著	解釋力	相關係數
$\beta_0$	0.016	54.273	0***	是	34%	0.589
$\beta_1$	0.509***					



## 議題三、入學管道對策略聯盟學校畢業生學業

### 成績走向探討：以 102 學年度聯合登記分發與

### 甄選入學為例

#### 策略聯盟學校畢業生於102年入學管道統計

聯合登記分發約佔所有入學新生的58%，而甄選入學管道約佔所有入學的38%，此二管道為主要入學管道。

聯盟學校 管道	市立士林高商	國立中壢高商	國立新竹高商	市立松山家商	市立三重商工	國立基隆商工	國立花蓮高商	市立鶯歌工商	國立宜蘭高商	國立中壢家商	私立開南商工	總計
聯合登記分發	38	26	21	12	8	5	4	3	1	1		119
聯合甄選入學	28	6	9	10	9	2	7	1	2	3		77
繁星計畫	2	1			1		1	1	2			8
申請入學												0
技優保甄											1	1
技優甄審												0
總計	68	33	30	22	18	7	12	5	5	4	1	205

#### 研究方法與樣本

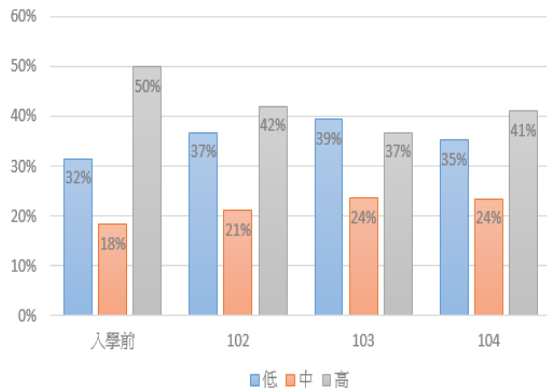
- 研究方法：針對畢業於策略聯盟學校，以聯合登記分發與甄選入學進入本校四技日間部的學生，於102學年度入學成績與其第一學年、第二學年、與第三學年學業成績之比較。聯合登記分發入學者，使用統測分數，甄選入學者，也使用入學成績計算。成績之比較使用其平均成績，經標準化後，所得之Z分數，再將各階段成績分為高、中、低三群：前33%為高分群，後33%為低分群，介於兩者間為中分群。從成績變化的角度切入，以觀察學生成績表現之差異，與其進入本校三年來的成績表現進步狀況。
- 研究對象：針對與本校簽署策略聯盟學校：士林高商、中壢高商、新竹高商、松山家商、三重商工，進入本校四技日間部就讀之畢業生。

聯盟學校 管道	市立士林高商	國立中壢高商	國立新竹高商	市立松山家商	市立三重商工	國立基隆商工	國立花蓮高商	市立鶯歌工商	國立宜蘭高商	國立中壢家商	私立開南商工	總計
聯合登記分發	38	26	21	12	8	5	4	3	1	1		119
聯合甄選入學	28	6	9	10	9	2	7	1	2	3		77

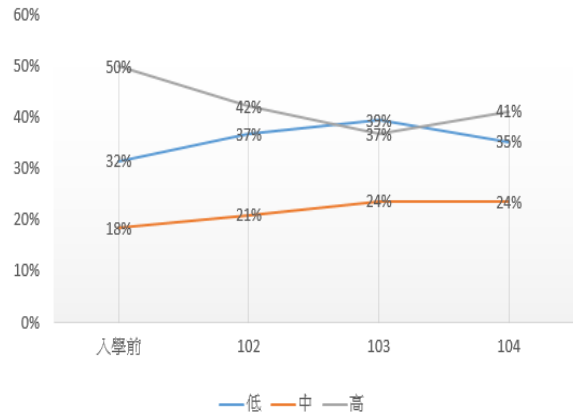
## 聯合登記分發：士林高商（38）

- 士林高商為本校最大生源學校之一，該校畢業生於102學年度經由聯合登記分發進入本校四技日間部就讀學生人數共有38人，整體來說，入學前的分佈為高分群居多（50%），入學後雖有些許波動，但相較於低中分群，仍維持較高的比例。而中分群一向為最低比率的一群。

士林高商 - 四階段成績分佈（百分比）



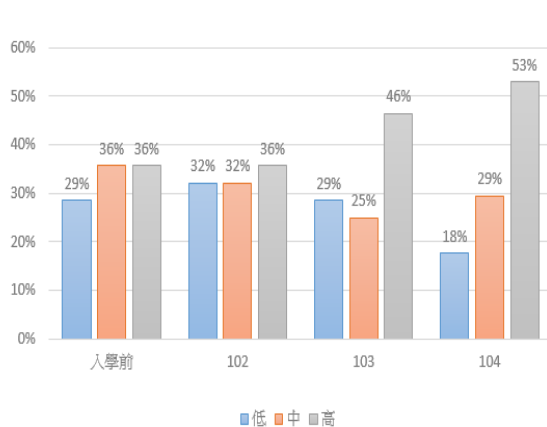
士林高商 - 四階段成績分布（百分比）



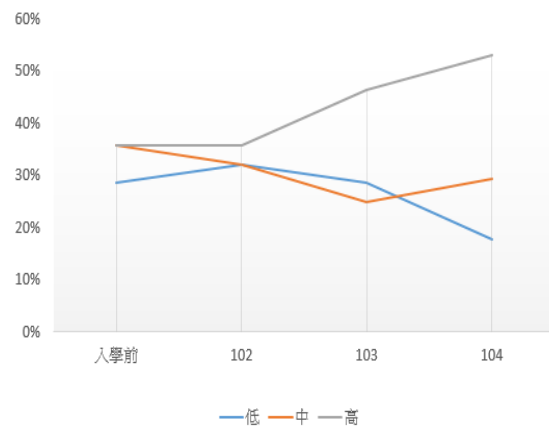
## 甄選入學：士林高商（28）

- 士林高商為本校最大生源學校之一，該校畢業生於102學年度經由甄選入學進入本校四技日間部就讀學生人數共有28人，整體來說，入學前的分佈三群相當平均，入學後高分群比率持續成長，至104年高分群比率仍高過半數，中低分群則呈現下降。

士林高商 -- 四階段成績分布（百分比）

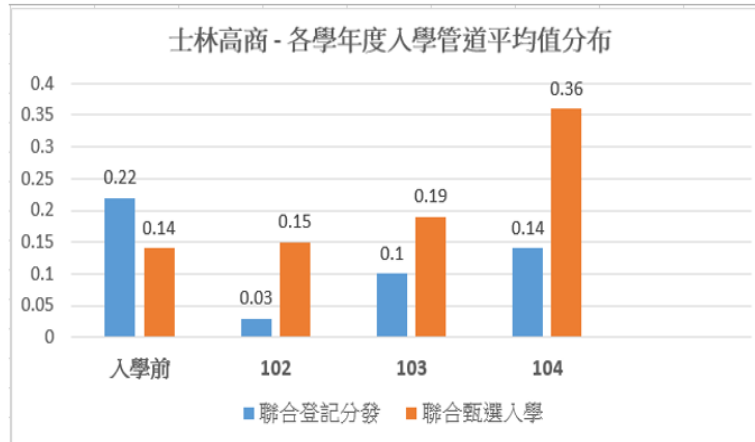


士林高商 -- 四階段成績分布（百分比）



## 士林高商：各學年度入學成績平均數分佈

- 士林高商經由聯合登記分發與甄選入學管道進入之畢業生，兩組學生於四階段學業成績比較如下，可知兩組入學前成績，聯合登記分發入學學生成績高於甄選入學學生成績，但入學後第一年、第二年、與第三年的成績，則是聯合甄選入學學生表現明顯優於聯合登記分發入學學生的成績。



## 士林高商：入學管道之平均數檢定

- 士林高商兩入學管道入學之學生成績進行檢定，雖得知聯合甄選入學的同學，入學後連續年表現都比聯合登記分發好，但由考驗得知並無顯著差異。

入學前	個數	平均值	標準差	t	自由度	顯著性	是否顯著
聯合登記分發	38	0.22	0.43	0.71	64	0.48	否
聯合甄選入學	28	0.14	0.54				

102	個數	平均值	標準差	t	自由度	顯著性	是否顯著
聯合登記分發	38	0.03	1.28	-0.42	64	0.68	否
聯合甄選入學	28	0.15	1.11				

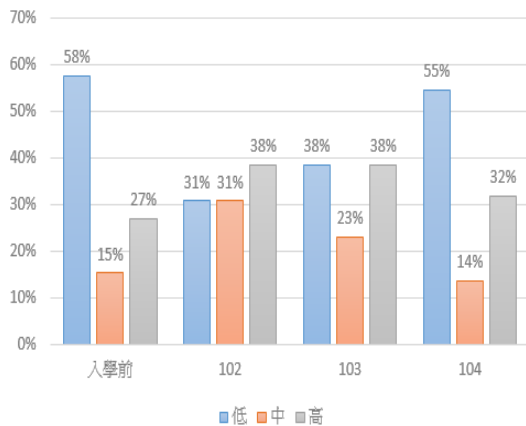
103	個數	平均值	標準差	t	自由度	顯著性	是否顯著
聯合登記分發	38	0.10	1.04	-0.30	64	0.76	否
聯合甄選入學	28	0.19	1.21				

104	個數	平均值	標準差	t	自由度	顯著性	是否顯著
聯合登記分發	34	0.14	0.75	-1.04	49	0.30	否
聯合甄選入學	17	0.36	0.64				

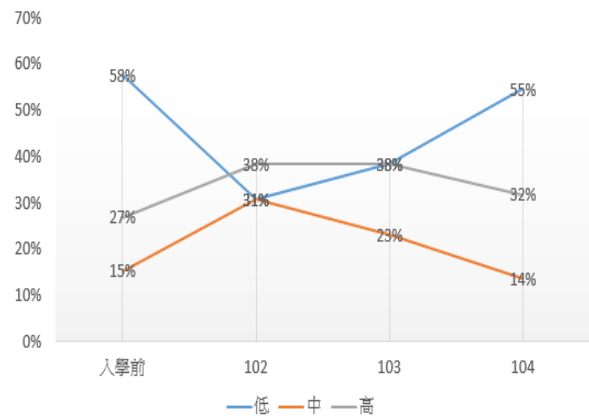
## 聯合登記分發：中壢高商（26）

- 中壢高商畢業生於102學年度由聯合登記分發進入本校四技日間部就讀學生人數共有26人，其成績依高中低分群分佈如下列表格，整體來說，入學前的分佈為低分群居多（58%），入學後每年的成績表現波動，低分群變化較大，比例減少後又於104學年度增加，中分群一直維持較低的比例，高分群則是比例提高至38%後又降低至32%。

中壢高商 - 四階段成績分布（百分比）



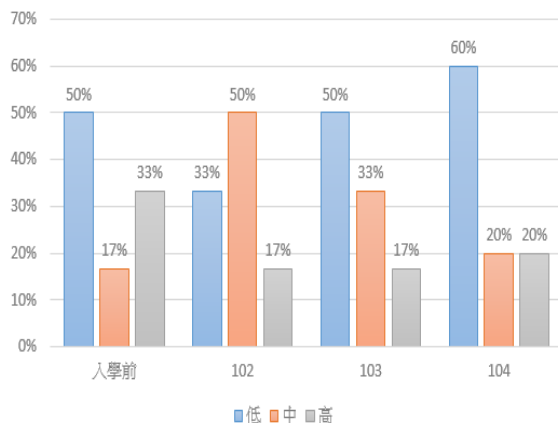
中壢高商 - 四階段成績分布（百分比）



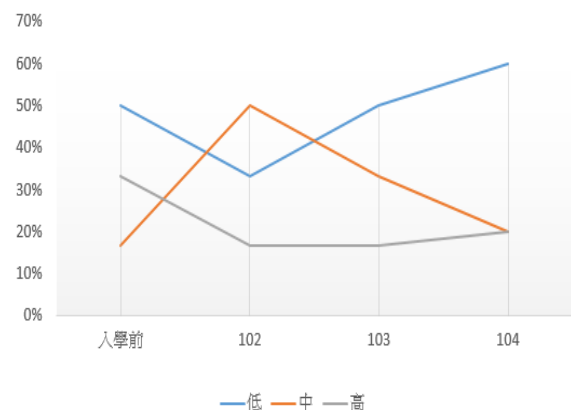
## 甄選入學：中壢高商（6）

- 中壢高商畢業生於102學年度經由甄選入學進入本校四技日間部就讀學生人數共有6人，其成績依高中低分群分佈如下列表格，整體來說，入學前的分佈為低分群居多（50%），入學後每年的成績表現波動，截至104學年的成績分佈，低分群依然佔多數，中高分群人數比例皆偏低。

中壢高商 - 四階段成績分布（百分比）

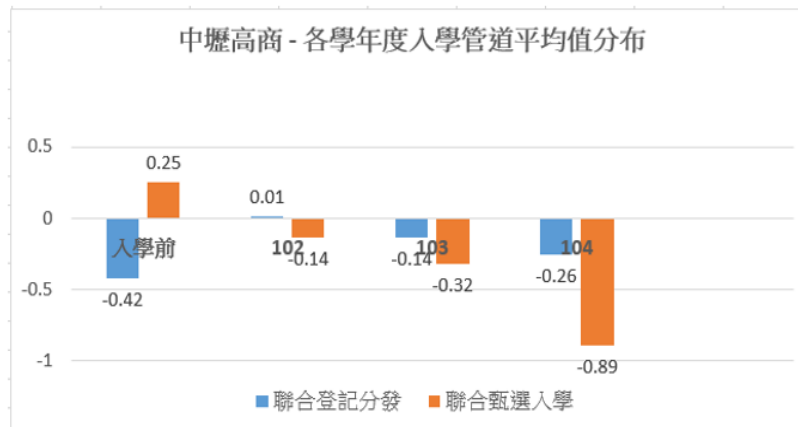


中壢高商 - 四階段成績分布（百分比）



## 中壢高商：各學年度入學成績平均數分佈

- 中壢高商經由聯合登記分發與甄選入學管道進入之畢業生，兩組學生於四階段學業成績比較如下，可知兩組入學前成績，聯合甄選進入本校的學生分數較聯合登記分發的學生分數明顯偏高，但入學後聯合甄選入學的學生成績逐年明顯下滑，而聯合登記分發入學學生分數於第一年後稍微升高後也下滑。截至104學年度成績，兩組學生成績皆低於平均。



## 中壢高商：入學管道之平均數檢定

- 中壢高商兩入學管道入學之學生成績進行檢定，雖得知聯合甄選入學的學生，除入學前成績較登記分發入學學生成績高，入學後連續表現都較登記分發入學的學生低，但由考驗得知並無顯著差異。

入學前	個數	平均值	標準差	t	自由度	顯著性	是否顯著
聯合登記分發	26	-0.42	1.62	-1	30	0.33	否
聯合甄選入學	6	0.25	0.34				

102	個數	平均值	標準差	t	自由度	顯著性	是否顯著
聯合登記分發	26	0.01	1.00	0.34	30	0.74	否
聯合甄選入學	6	-0.14	0.69				

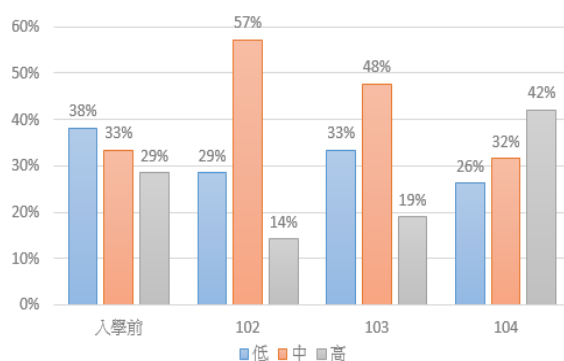
103	個數	平均值	標準差	t	自由度	顯著性	是否顯著
聯合登記分發	26	-0.14	1.09	0.36	30	0.72	否
聯合甄選入學	6	-0.32	0.90				

104	個數	平均值	標準差	t	自由度	顯著性	是否顯著
聯合登記分發	22	-0.26	1.00	1.17	25	0.26	否
聯合甄選入學	5	-0.89	1.45				

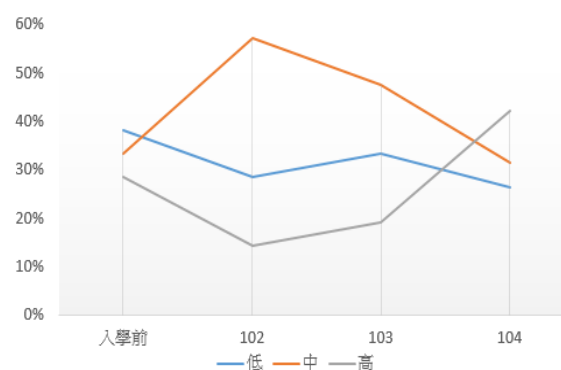
## 聯合登記分發：新竹高商（21）

- 新竹高商畢業生於102學年度經由聯合登記分發進入本校四技日間部就讀學生人數共有21人，其成績依高中低分群分佈如下列表格。整體來說，入學前的分佈為低分群偏高（38%），高分群偏低（29%）入學後每年的成績表現波動，中分群變化較大，比例增加至57%後又逐年降低，高分群則降低至14%後在逐漸升高至42%，低分群則是由最高比例38%最終降至最低比率26%。

新竹高商 -四階段成績分布（百分比）



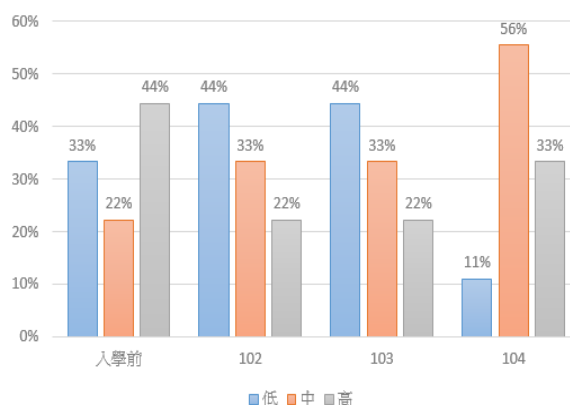
新竹高商 -四階段成績分布（百分比）



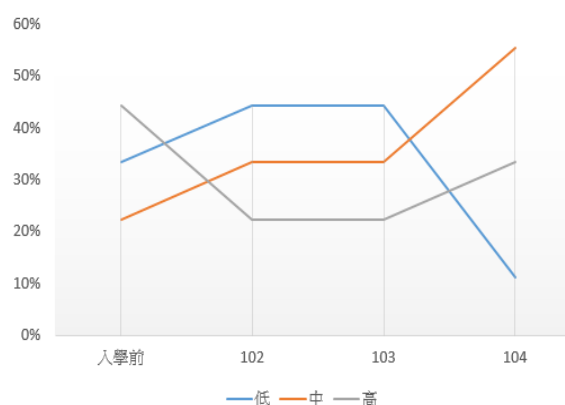
## 甄選入學：新竹高商（9）

- 新竹高商畢業生於102學年度經由甄選入學進入本校四技日間部就讀學生人數共有9人，其成績依高中低分群分佈如下列表格。整體來說，入學前的分佈為高分群偏高（44%），入學後每年的成績表現波動，跟分群比率降低後提升，低分群則是升高後降低，最終由中分群所佔的比率最高（56%）。

新竹高商 -- 四階段成績分布（百分比）



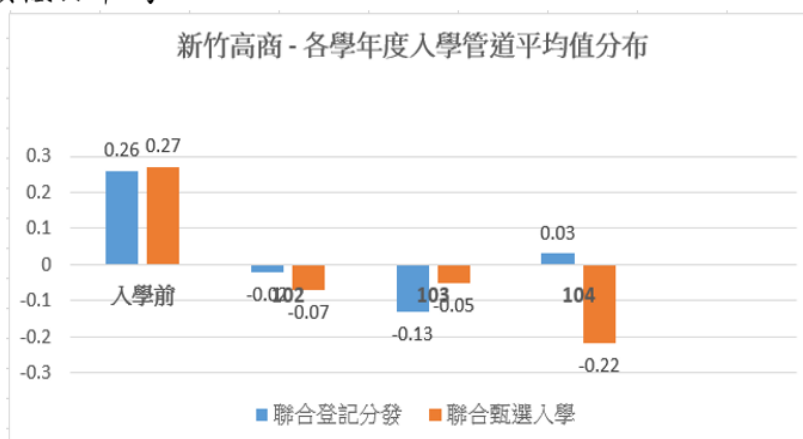
新竹高商 -- 四階段成績分布（百分比）





## 新竹高商：各學年度入學成績平均數分佈

- 新竹高商經由聯合登記分發與甄選入學管道進入之畢業生，兩組學生於四階段學業成績比較如下，可知兩組入學前成績，聯合甄選進入本校的學生分數較聯合登記分發的學生分數稍高，但入學後第一年與第二年成績，兩入學管道學生表現皆低於平均數，且呈現波動，至104學年度成績可看出聯合登記分發的學生表現較好，聯合甄選入學的學生仍明顯低於平均。



## 新竹高商：入學管道之平均數檢定

- 新竹高商兩入學管道入學之學生成績進行檢定，雖得知聯合甄選入學的學生，入學前成績較登記分發入學學生成績高，入學後兩組成績波動明顯，但由考驗得知並無顯著差異。

入學前	個數	平均值	標準差	t	自由度	顯著性	是否顯著
聯合登記分發	21	0.26	0.35	-0.033	28	0.974	否
聯合甄選入學	9	0.27	0.29				

102	個數	平均值	標準差	t	自由度	顯著性	是否顯著
聯合登記分發	21	-0.02	0.78	0.161	28	0.873	否
聯合甄選入學	9	-0.07	0.64				

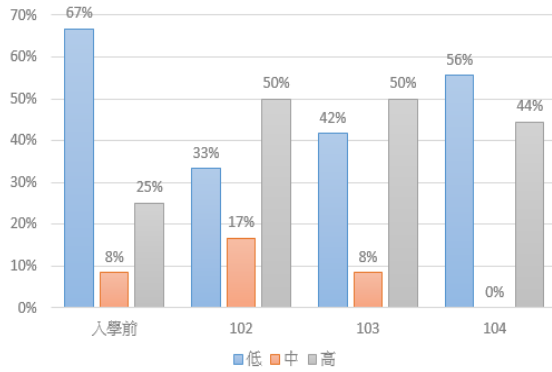
103	個數	平均值	標準差	t	自由度	顯著性	是否顯著
聯合登記分發	21	-0.13	0.74	-0.295	28	0.771	否
聯合甄選入學	9	-0.05	0.50				

104	個數	平均值	標準差	t	自由度	顯著性	是否顯著
聯合登記分發	19	0.03	0.63	0.783	26	0.441	否
聯合甄選入學	9	-0.22	1.09				

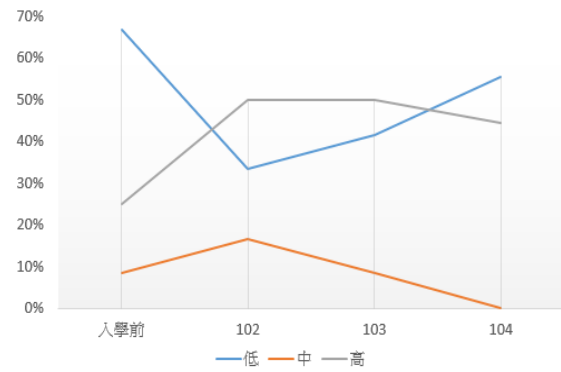
## 聯合登記分發：松山家商（12）

- 松山家商畢業生於102學年度經由聯合登記分發進入本校四技日間部就讀學生人數共有12人，其成績依高中低分群分佈如下列表格。整體來說，入學前的分佈為低分群偏高（67%），中分群偏低（8%），入學後每年的成績表現呈現些許波動，高分群由25%增高至50%，於104學年度稍降至44%。中分群一直維持最低的比率。低分群則是由67%降低至33%後，逐漸升高，於104學年度又高達56%。

松山家商 - 四階段成績分布（百分比）



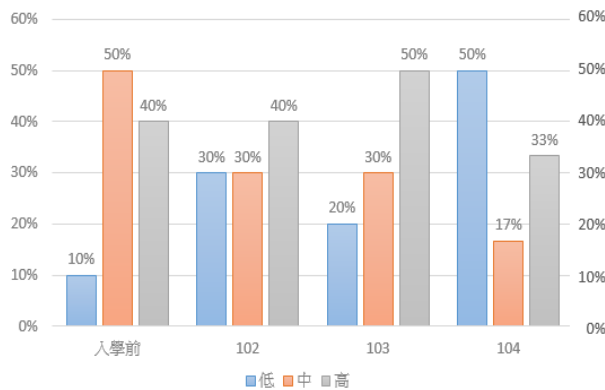
松山家商 - 四階段成績分布（百分比）



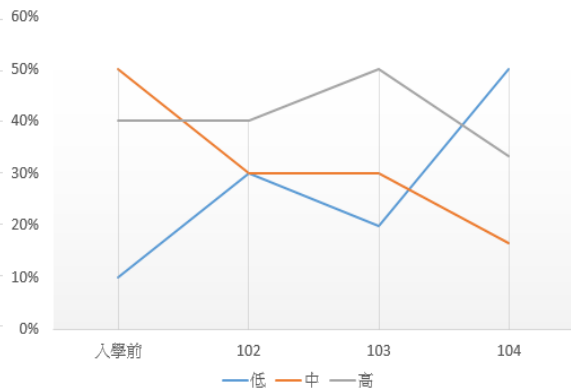
## 甄選入學：松山家商（10）

- 松山家商畢業生於102學年度經由甄選入學進入本校四技日間部就讀學生人數共有10人，其成績依高中低分群分佈如下列表格。整體來說，入學前的分佈為中高分群偏高，低分群比率相對低，入學後每年的成績表現呈現波動，高分群由40%增高至50%，至104學年度，人數減少，高分群的比例稍降至33%。中分群則逐年降低，低分群則是升高至50%。

松山家商 -- 四階段成績分布（百分比）



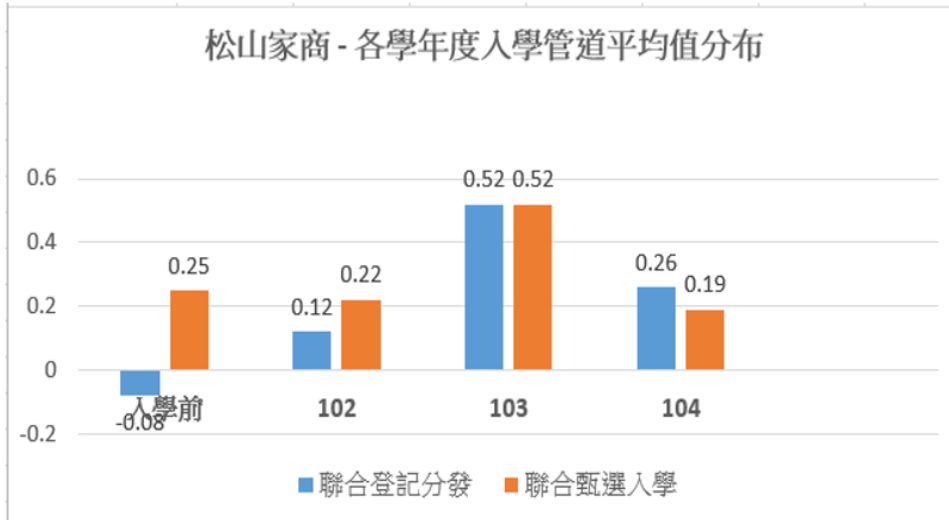
松山家商 -- 四階段成績分布（百分比）





## 松山家商：各學年度入學成績平均數分佈

- 松山家商經由聯合登記分發與甄選入學管道進入之畢業生，兩組學生於四階段學業成績比較如下，可知兩組入學前成績，聯合登記分發入學學生成績明顯低於甄選入學學生的入學成績，但入學後稍有進步，直至104學年度成績超越甄選入學的學生。



## 松山家商：入學管道之平均數檢定

- 松山家商兩入學管道入學之學生成績進行檢定，經由考驗，發現入學前聯合登記分發與甄選入學的學生成績呈現顯著差異，甄選入學的學生成績明顯高於登記分發的學生成績。但入學後成績並無顯著差異。

入學前	個數	平均值	標準差	t	自由度	顯著性	是否顯著
聯合登記分發	12	-0.08	0.38	-2.64	16.08	0.02	是
聯合甄選入學	10	0.25	0.18				

102	個數	平均值	標準差	t	自由度	顯著性	是否顯著
聯合登記分發	12	0.12	1.41	-0.20	20	0.85	否
聯合甄選入學	10	0.22	0.85				

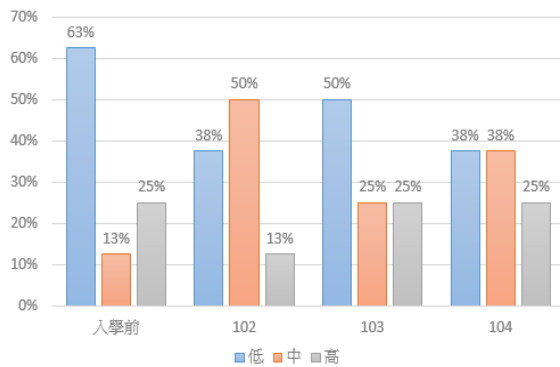
103	個數	平均值	標準差	t	自由度	顯著性	是否顯著
聯合登記分發	12	0.52	1.56	0	16.47	1	否
聯合甄選入學	10	0.52	0.75				

104	個數	平均值	標準差	t	自由度	顯著性	是否顯著
聯合登記分發	9	0.26	0.80	0.16	13	0.88	否
聯合甄選入學	6	0.19	0.97				

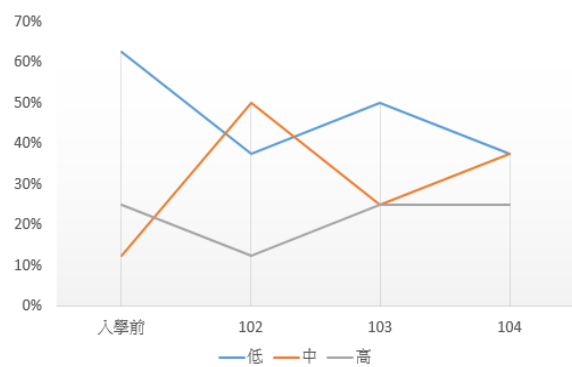
## 聯合登記分發：三重商工（8）

- 三重商工畢業生於102學年度經由聯合登記分發進入本校四技日間部就讀學生人數共有8人，其成績依高中低分群分佈如下列表格。整體來說，入學前的分佈為低分群偏高（63%），中分群偏低（13%），入學後每年的成績表現呈現波動，高分群由25%降低至13%，在逐漸升高至25%。低分群則是由63%降低至38%後，又升高為50%，於104學年度降至38%。經過三年，低分群比率減少，但高分群並未增加。

三重商工 -- 四階段成績分布（百分比）



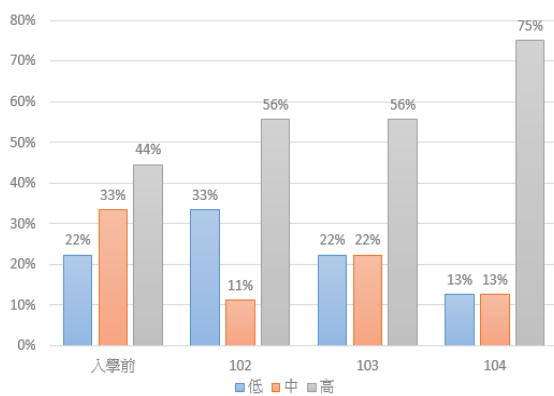
三重商工 -- 四階段成績分布（百分比）



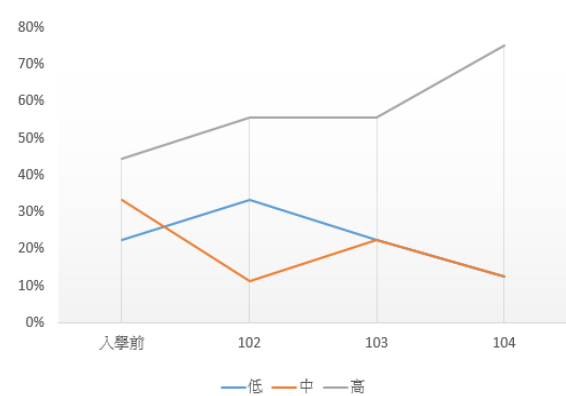
## 甄選入學：三重商工（9）

- 三重商工畢業生於102學年度經由甄選入學進入本校四技日間部就讀學生人數共有9人，其成績依高中低分群分佈如下列表格。可知入學成績高分群所佔比例最高，而入學後高分群持續維持並增加至75%。而中低分群的比例於入學後稍有起伏，但於104學年度成績可見，中低分群比率相當低。

三重商工 -- 四階段成績分布（百分比）

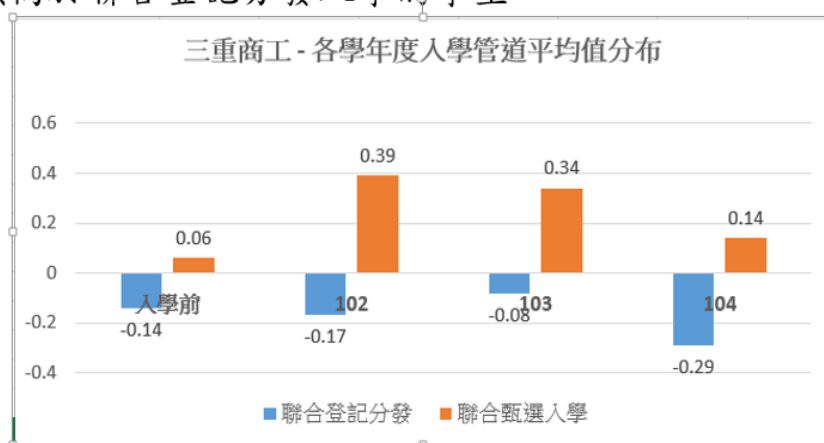


三重商工 -- 四階段成績分布（百分比）



## 三重商工：各學年度入學成績平均數分佈

- 三重商工經由聯合登記分發與甄選入學管道進入之畢業生，兩組學生於四階段學業成績比較如下，可知兩組入學前成績，聯合登記分發入學學生成績高於甄選入學學生成績，入學後第一年、第二年、與第三年的成績，均維持一致，聯合甄選入學的學生成績明顯高於聯合登記分發入學的學生。



## 三重商工：入學管道之平均數檢定

- 三重商工兩入學管道入學之學生成績進行檢定，得知聯合甄選入學的學生，入學前成績較登記分發入學學生成績高，入學後依舊維持甄選入學學生成績優於聯合登記分發，但由考驗得知並無顯著差異。

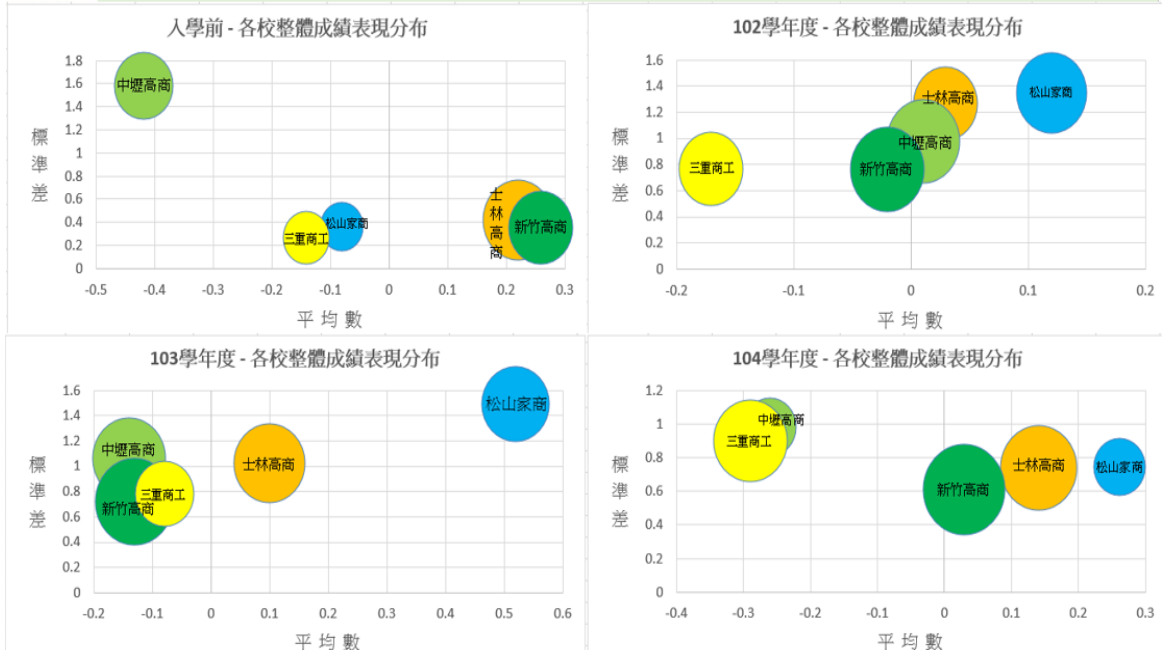
入學前	個數	平均值	標準差	t	自由度	顯著性	是否顯著
聯合登記分發	8	-0.14	0.28	-0.63	15	0.54	否
聯合甄選入學	9	0.06	0.87				

102	個數	平均值	標準差	t	自由度	顯著性	是否顯著
聯合登記分發	8	-0.17	0.81	-1.26	15	0.23	否
聯合甄選入學	9	0.39	0.99				

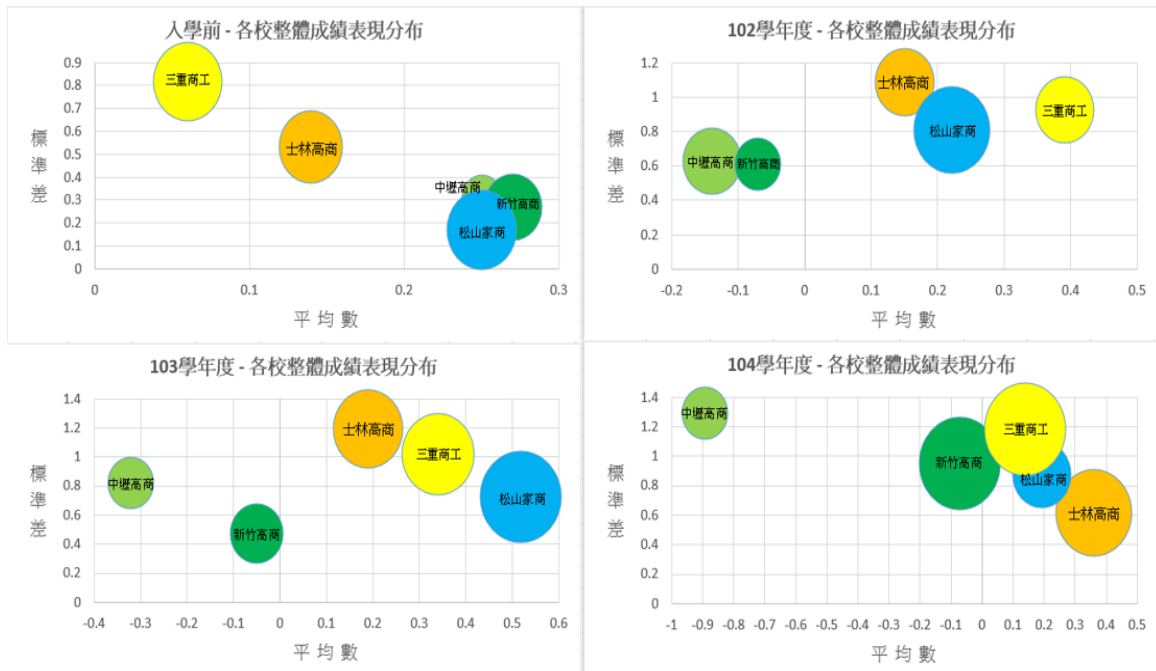
103	個數	平均值	標準差	t	自由度	顯著性	是否顯著
聯合登記分發	8	-0.08	0.85	-0.89	15	0.39	否
聯合甄選入學	9	0.34	1.08				

104	個數	平均值	標準差	t	自由度	顯著性	是否顯著
聯合登記分發	8	-0.29	0.97	-0.76	14	0.46	否
聯合甄選入學	8	0.14	1.26				

## 各策略聯盟學校之比較：聯合登記分發



## 各策略聯盟學校之比較：甄選入學



## 議題四、國立臺北商業大學 101-105 學年度四

### 技日間部境外生之生源分析與其學習歷程

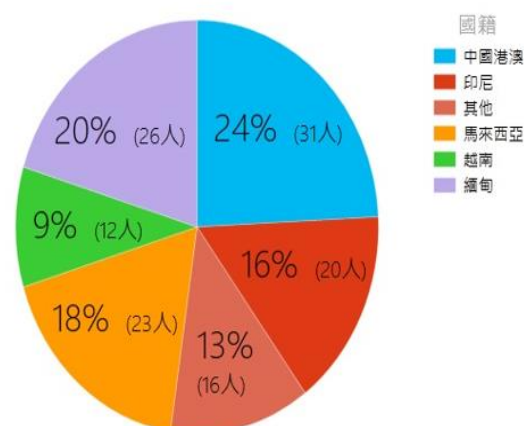
#### 境外生生源分析：國家與人數分布

	101學年度	102學年度	103學年度	104學年度	105學年度	總計
中國港澳	6	3	4	10	8	31
緬甸	2	0	6	5	13	26
馬來西亞	1	0	5	8	9	23
印尼	2	2	3	4	9	20
越南	1	3	3	4	1	12
日本	1	2	0	0	0	3
菲律賓	1	0	0	0	1	2
澳大利亞	0	0	1	2	0	3
巴西	0	1	0	0	0	1
加拿大	1	0	0	0	0	1
泰國	0	0	2	0	0	2
巴拿馬	0	1	0	0	0	1
俄羅斯聯邦	0	0	0	0	1	1
馬拉威	0	0	0	0	1	1
模里西斯	0	1	0	0	0	1
總計	15	13	24	33	43	128

#### 境外生生源分析：國籍分布

- 中國港澳、緬甸、馬來西亞、印尼、越南與其他國家境外生比例

101-105學年度境外生國籍分布



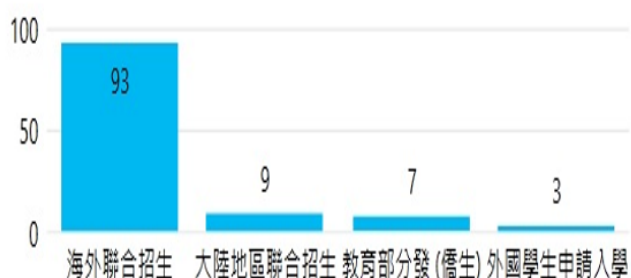
## 境外生生源分析：入學管道分析

- 境外生入學管道相當多元，經由「海外聯合招生」、「大陸地區聯合招生」、「教育部分發（僑生）」、「聯合甄選入學」、與「外國學生申請入學」等管道入學。

	海外聯合招生	大陸地區聯合招生	教育部分發(僑生)	外國學生申請入學	總計
中國港澳	22	9	0	0	31
緬甸	25	0	1	0	26
馬來西亞	20	0	3	0	23
印尼	18	0	2	0	20
越南	8	0	1	3	12
總計	93	9	7	3	112

## 境外生生源分析：入學管道與國籍分布

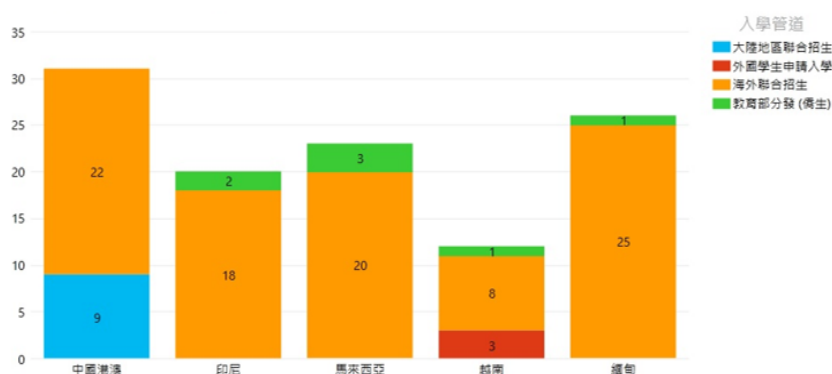
- 各主要境外生來源國皆以海外聯合招生為最主要管道，有93位學生。其餘為：大陸地區聯合招生、教育部分發、外國學生申請入學管道進入四技日間部就讀。



## 境外生生源分析：入學管道與國籍分布

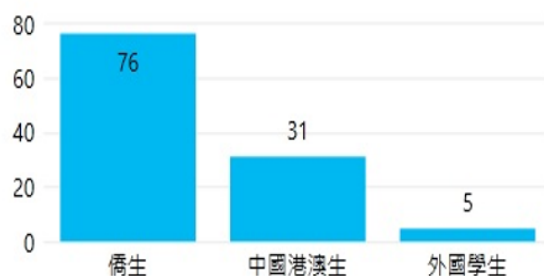
- 境外生入學管道與其國籍分布，可知中國港澳生中有部分為大陸地區聯合招生，其他均為海外聯合招生。印尼、馬來西亞、與緬甸，則是大多數來自海外聯合招生，少部分來自教育部分發。而越南除了海外聯合招生、教育部分發外，還有外國學生申請入學。

101-105學年度境外生入學管道與國籍分布



## 境外生生源分析：身份別

- 境外生身份別統計，以**僑生身份**入學者為最多數，共76位，包含緬甸、馬來西亞、印尼和越南。**中國港澳生**次之，共31位。其餘**外國學生**僅5位。可知，境外生中，外國學生仍是少數。且結合入學管道，多數僑生仍以海外聯合招生管道入學，經由教育部僑生分發的仍是少數。

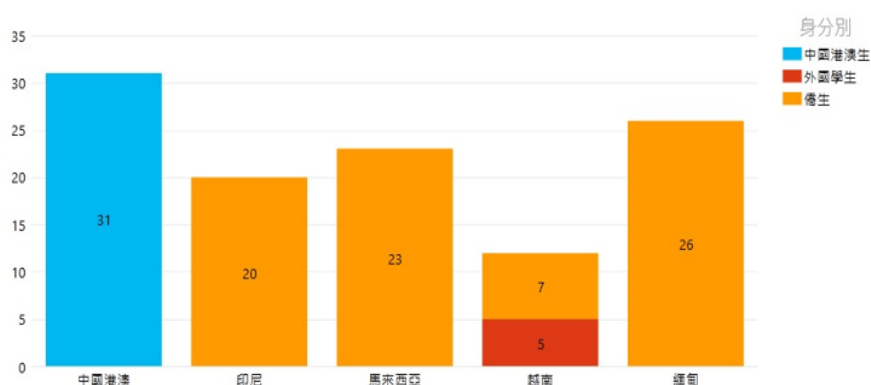




## 境外生生源分析：身份別與國籍分布

- 境外生身份別與其國籍統計，來自中國港澳者皆為中國港澳生，而除了越南有5位外國學生外，其餘印尼、馬來西亞、緬甸，與部分越南生皆為僑生身份。

101-105學年度境外生身分別與國籍分布



## 境外生生源分析：性別分布

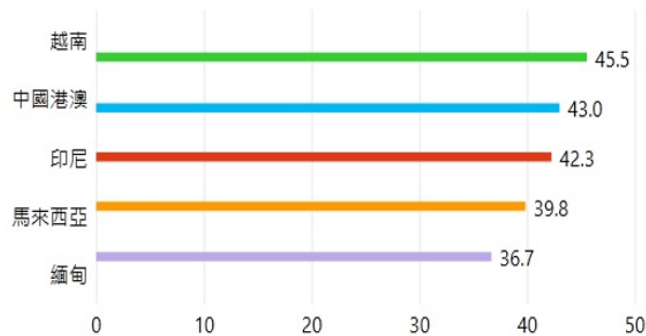
- 境外生總數以女生較多數，男生共計47人，女生共計65人。各國男女分布，中國港澳生以男生稍多，而緬甸、馬來西亞、印尼、及越南各國，女生人數皆較男生多。

	中國港澳			緬甸			馬來西亞			印尼			越南			總計		
	男	女	合計	男	女	合計	男	女	合計	男	女	合計	男	女	合計	男	女	合計
101學年度	4	2	6	1	1	2	1	0	1	1	1	2	0	1	1	7	5	12
102學年度	2	1	3	0	0	0	0	0	0	0	2	2	0	3	3	2	6	8
103學年度	2	2	4	2	4	6	5	0	5	0	3	3	1	2	3	10	11	21
104學年度	4	6	10	0	5	5	2	6	8	2	2	4	3	1	4	11	20	31
105學年度	5	3	8	6	7	13	3	6	9	3	6	9	0	1	1	17	23	40
總計	17	14	31	9	17	26	11	12	23	6	14	20	4	8	12	47	65	112



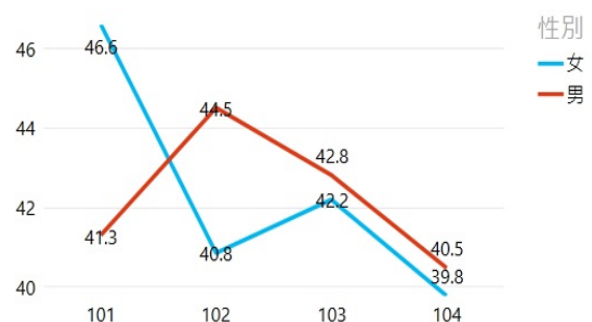
## 境外生之學習成效：國籍與T分數

- 計算自101-104學年入學之境外生學習成績T分數，可知，四國學生成績T分數皆在平均之下，顯示境外生學習成績仍落後於本國學生。而境外生中，以越南生成績最佳(45.5)，其次為中國港澳生(43.0)、印尼生(42.3)、馬來西亞生(39.8)，緬甸生(36.7)最為落後。



## 境外生之學習成效：性別與T分數

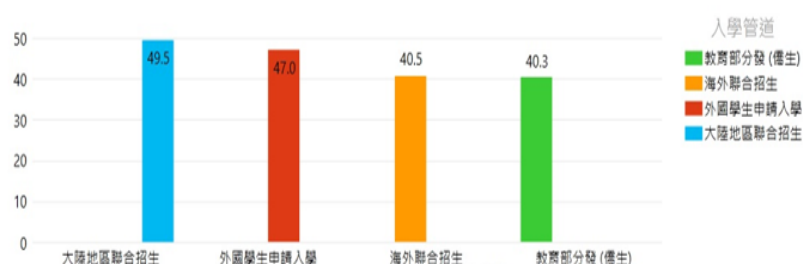
- 各學年入學之境外生男女平均成績T分數顯示，101入學之境外生，以女生的成績明顯優於男生，但之後入學學生男生成績皆較女生優異，102年入學之境外生男生分數(44.5)明顯高於女生(40.8)，爾後入學的103學年度與104學年度入學之境外生男女生成績相比，男生成績接稍高於女生成績。



## 境外生之學習成效：入學管道與T分數

- 自101-104學年入學之境外生學習成績T分數，各入學管道學生成績表現T分數如下：各管道入學之境外生成績T分數皆低於50，其中經由**大陸地區聯合招生**入學者成績最佳，T分數為49.5分，**外國學生申請**（47.0）入學次之，接著為**海外聯合招生**（40.5），而**教育部分發（僑生）**的境外生成績T分數最低，為40.3分。

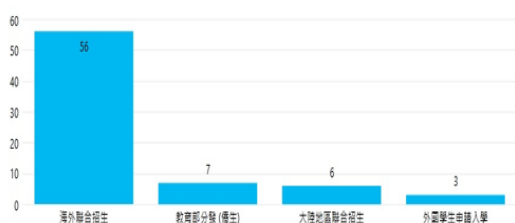
101-104境外生入學管道成績分布



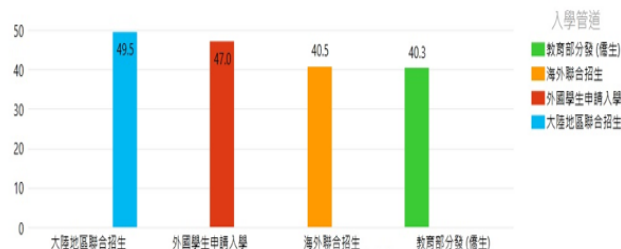
## 境外生之學習成效：入學管道人數與T分數

- 境外生有四入學管道，其中以大陸地區聯合招生入學者成績最優（49.5），但人數較少（6人）。最差者為教育部分發（40.3）。而其中**海外聯合招生**為境外生人數最多的入學管道（56人），但成績卻較差（40.5）。

101-104學年度境外生入學管道人數分布



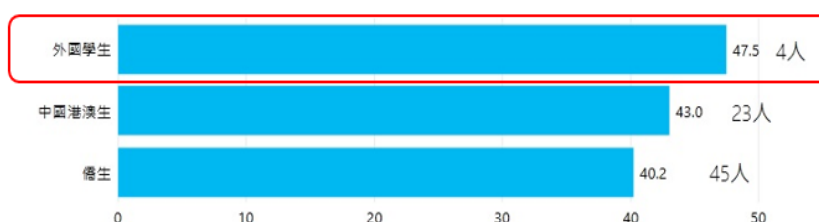
101-104境外生入學管道成績分布



## 境外生之學習歷程：身份別與T分數

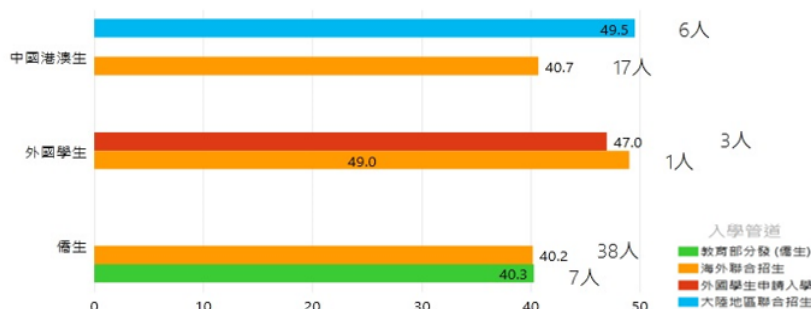
- 境外生依照身份別可分為中國港澳生、外國學生、與僑生。由圖得知，以外國學生成績表現最為優異（47.5分），而僑生則明顯落後（40.2分）。
- 境外生中身份別為外國學生成績表現最好，但參考數量統計，外國學生人數最少。而成績最差的僑生身份，則是全體境外生人數最多。

101-104境外生身分別成績分布



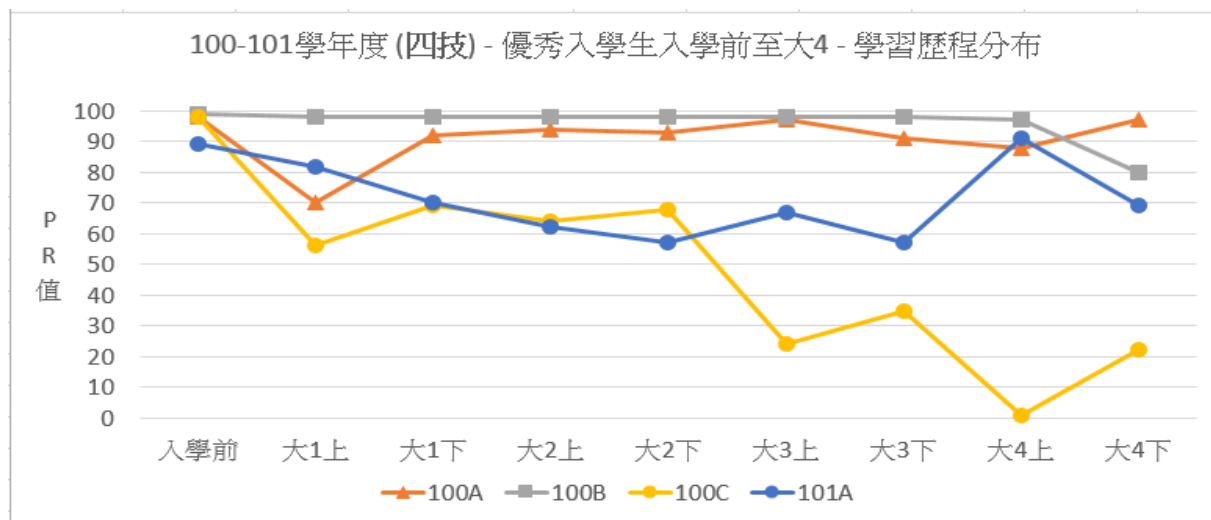
## 境外生之學習歷程： 身份別、入學管道、與T分數

- 中國港澳生中雖大陸地區聯合招生學生學習成績較優，但人數少，而海外聯合招生入學的學生成績不甚理想，因此拉低了分數。
- 外國學生中，外國學生申請入學與海外聯合招生學生成績表現相近且海外聯合招生者成績相當突出。
- 僑生身份入學者，經由海外聯合招生與教育部分發者，成績都較其他族群低落。



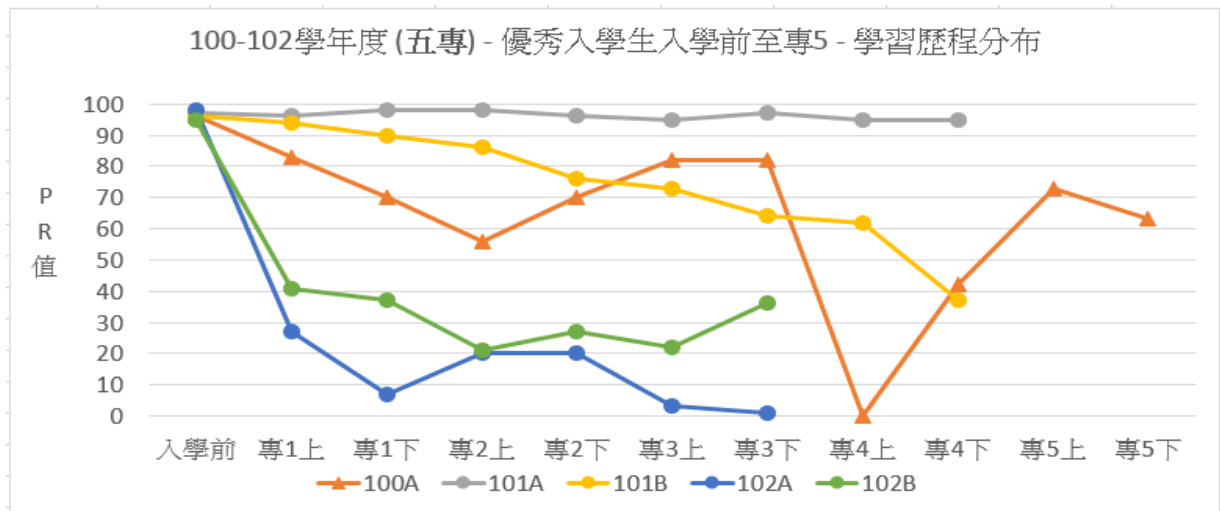
## 議題五、菁英拔尖同學學習歷程

100-102 學年度學習歷程趨勢圖 (四技)



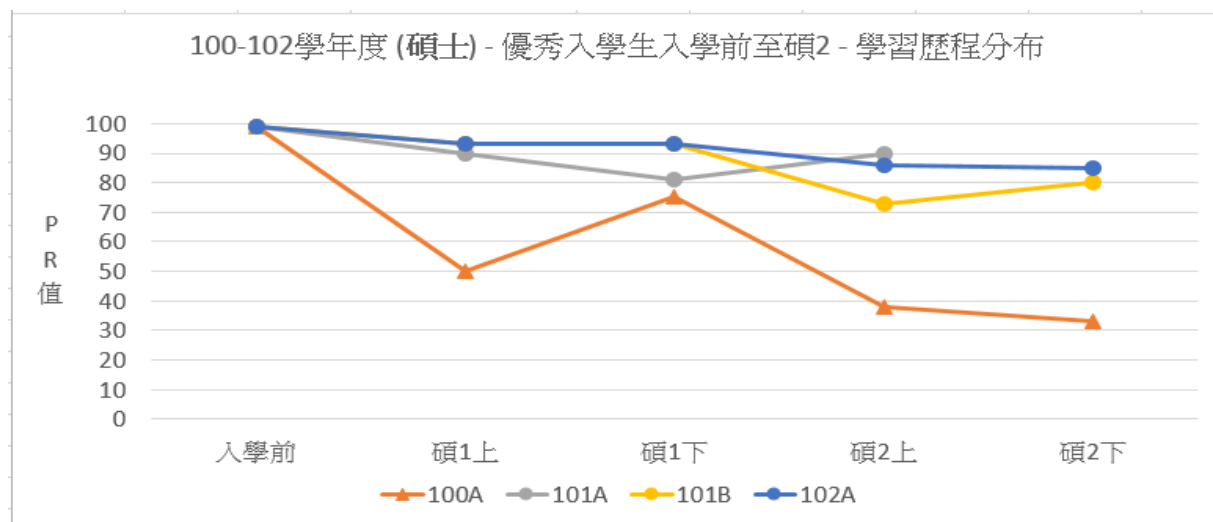
入學年度	學制	學制科系	同學	入學前	大1上	大1下	大2上	大2下	大3上	大3下	大4上	大4下
100	四技	會計資訊系	100A	98	70	92	94	93	97	91	88	97
100	四技	會計資訊系	100B	99	98	98	98	98	98	98	97	80
100	四技	會計資訊系	100C	98	56	69	64	68	24	35	1	22
101	四技	應用外語系	101A	89	82	70	62	57	67	57	91	69

100-102 學年度學習歷程趨勢圖 (五專)



入學年度	學制	學制科系	同學	入學前	專1上	專1下	專2上	專2下	專3上	專3下	專4上	專4下	專5上	專5下
100	五專	企管菁英專班	100A	96	83	70	56	70	82	82	0	42	73	63
101	五專	資訊管理科	101A	97	96	98	98	96	95	97	95	95		
101	五專	會計統計科	101B	96	94	90	86	76	73	64	62	37		
102	五專	應用外語科	102A	98	27	7	20	20	3	1				
102	五專	企管菁英專班	102B	95	41	37	21	27	22	36				

100-102 學年度學習歷程趨勢圖 (碩士)



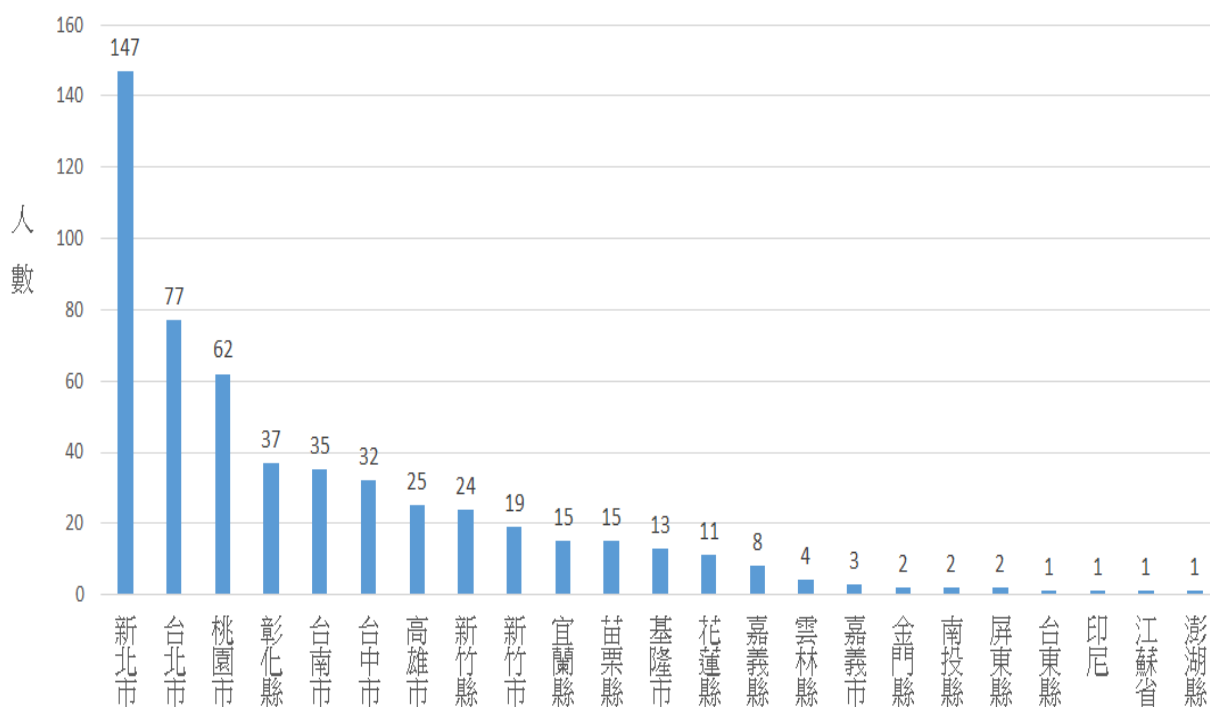
入學年度	學制	學制科系	同學	入學前	碩1上	碩1下	碩2上	碩2下
100	碩士	商學研究所	100A	99	50	75	38	33
101	碩士	財務金融系碩士班	101A	99	90	81	90	
101	碩士	國際商務系碩士班	101B	99	93	93	73	80
102	碩士	財務金融系碩士班	102A	99	93	93	86	85

# 議題六、100-104 學年度學業優秀獎得獎學生

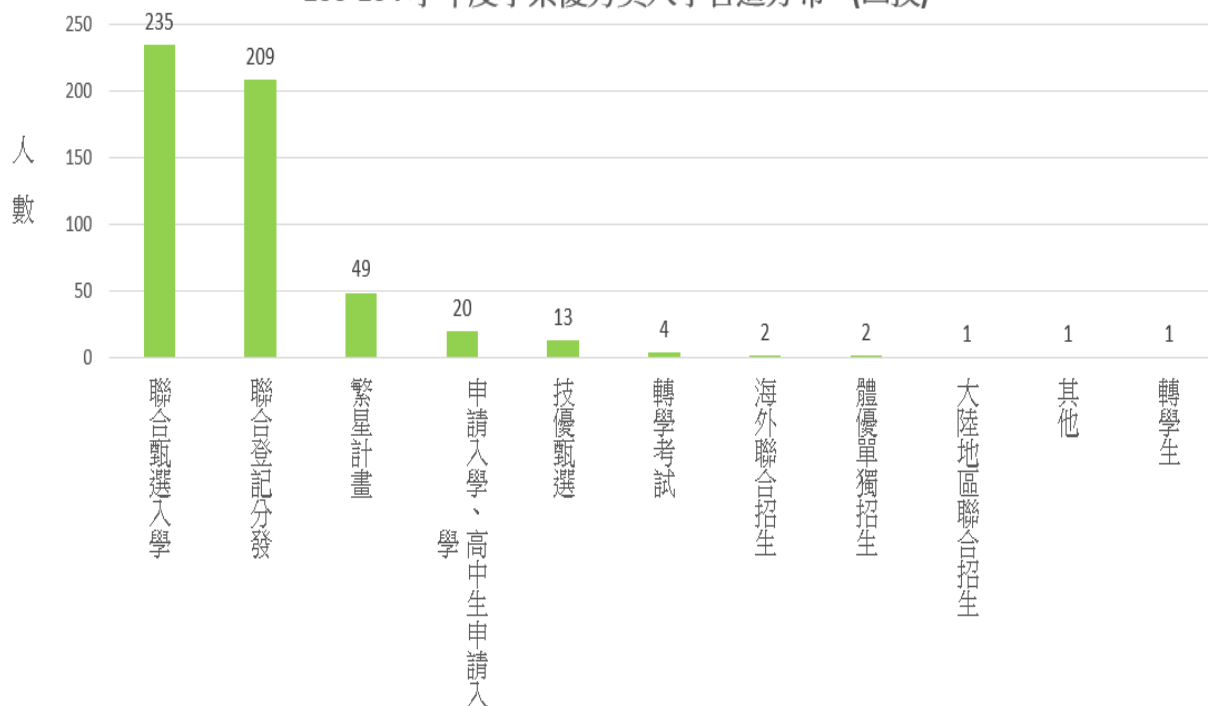
## 分析

### 1. 得獎 1 次以上同學分布

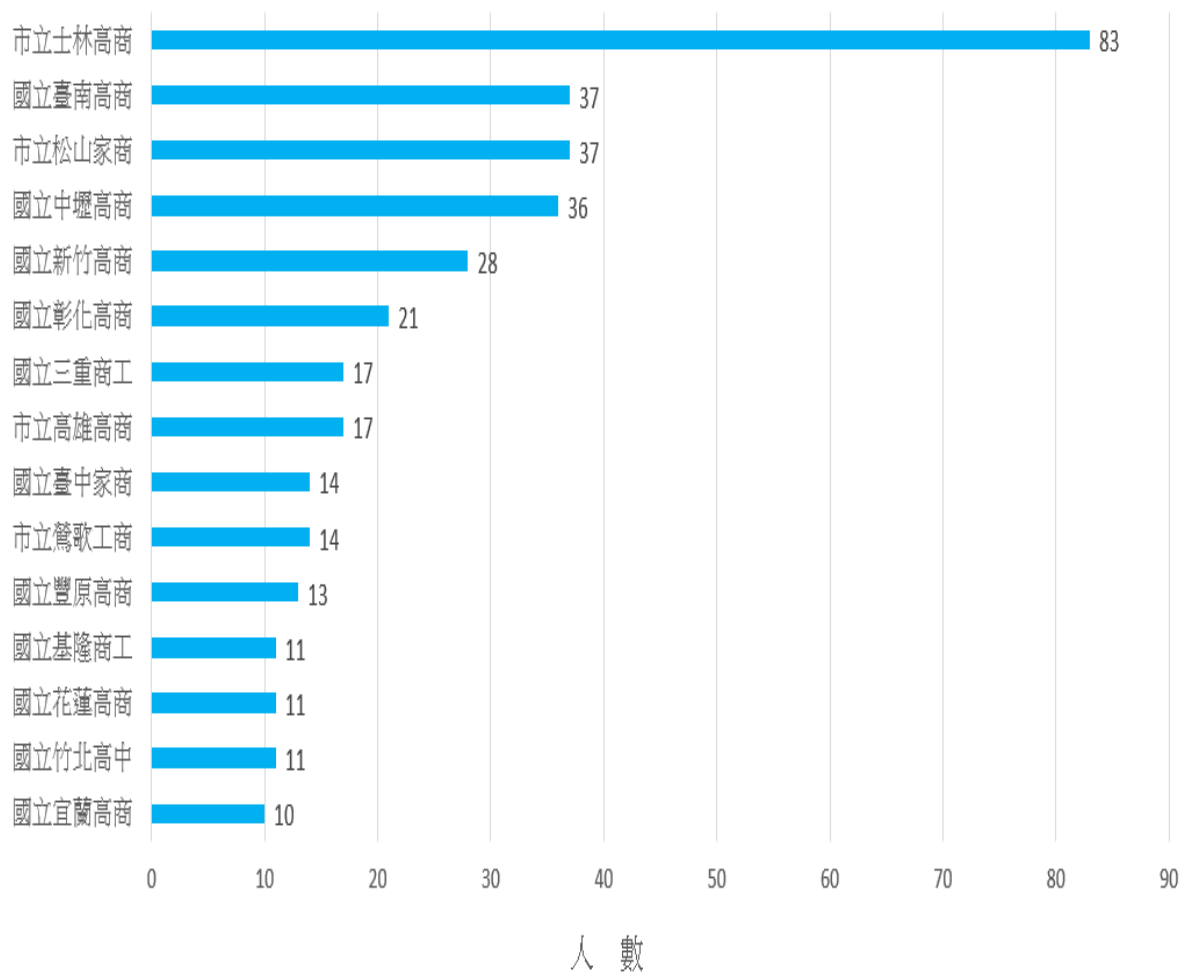
#### 100-104 學年度學業優秀獎縣市分布 (四技)



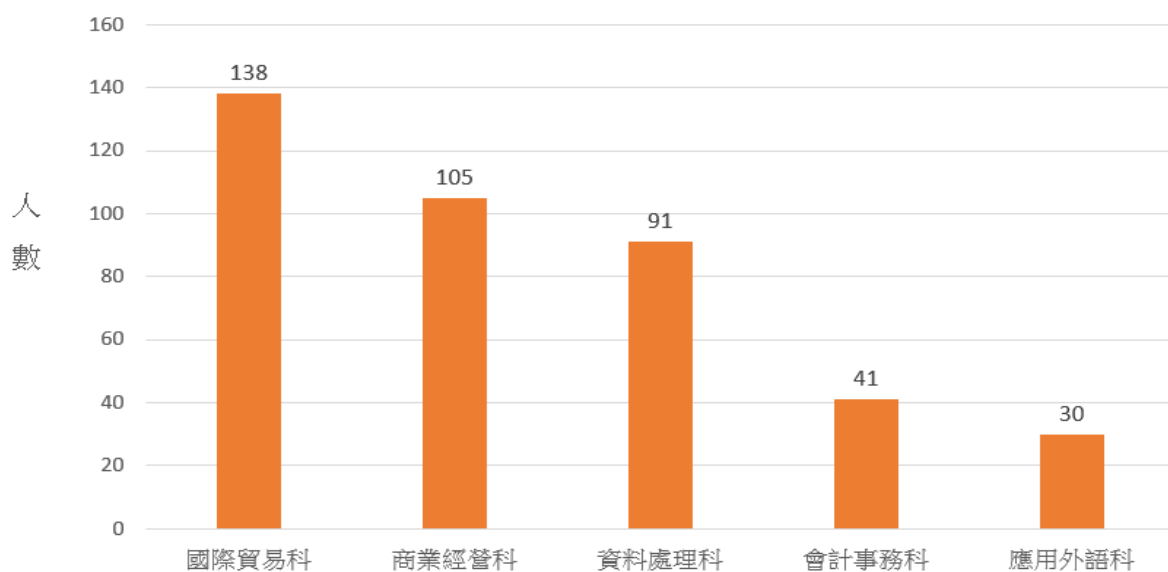
#### 100-104 學年度學業優秀獎入學管道分布 (四技)



100-104 學年度學業優秀獎生源學校分布 (四技)

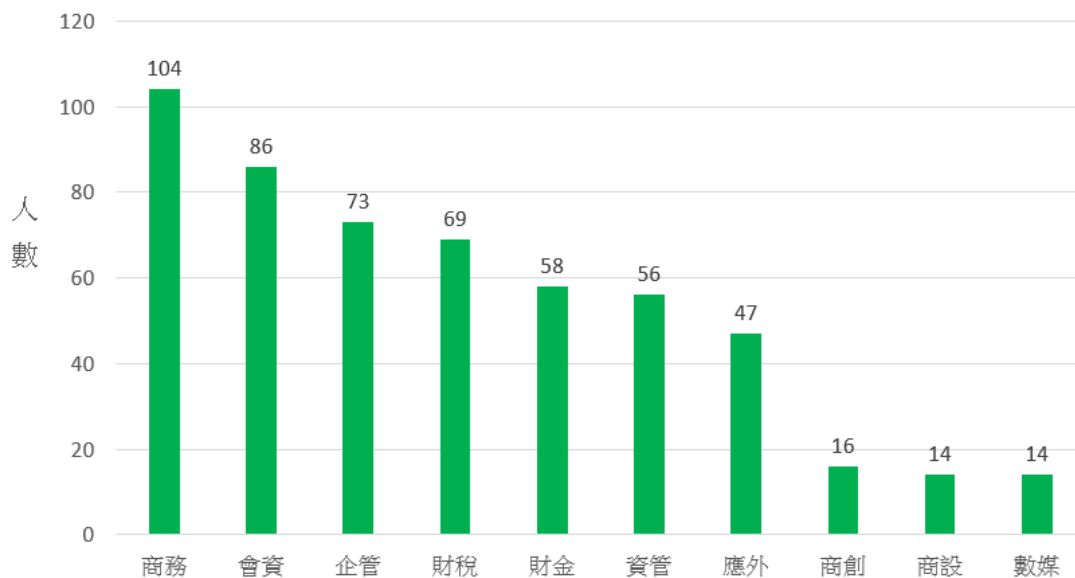


100-104 學年度學業優秀獎生源科系分布 (四技)



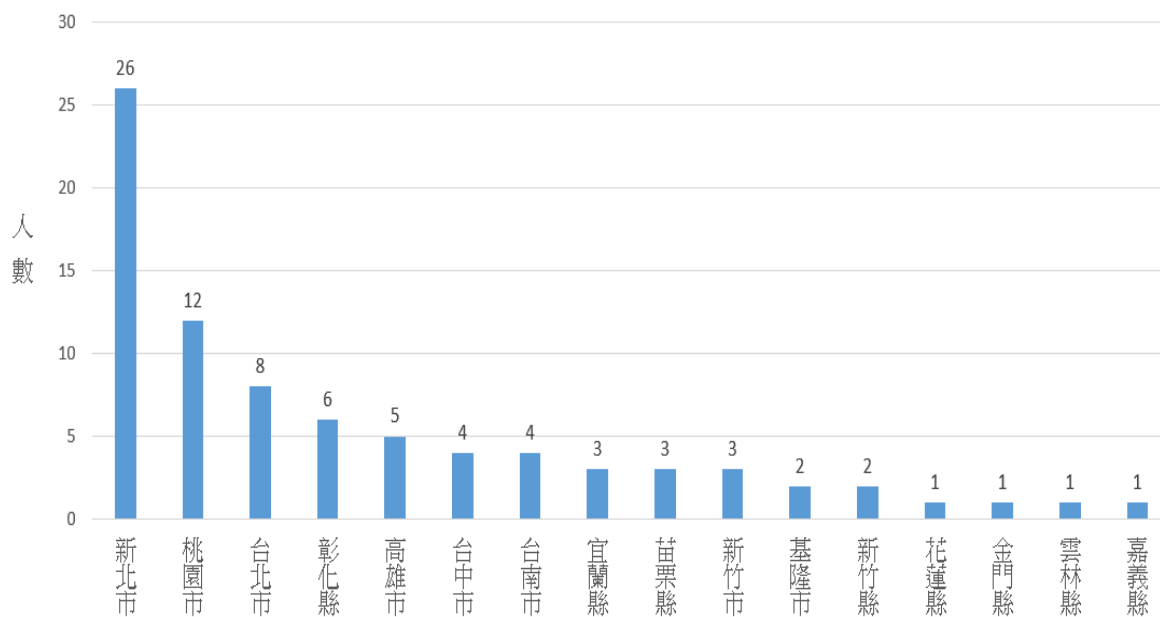


100-104 學年度學業優秀獎學校各系分布 (四技)

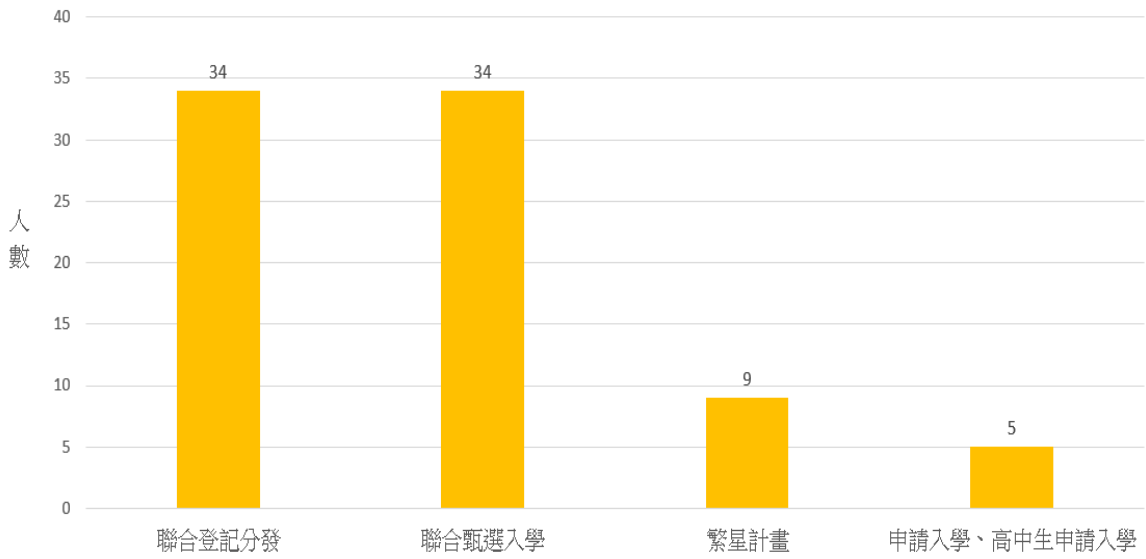


2. 得獎 4 次以上同學分布

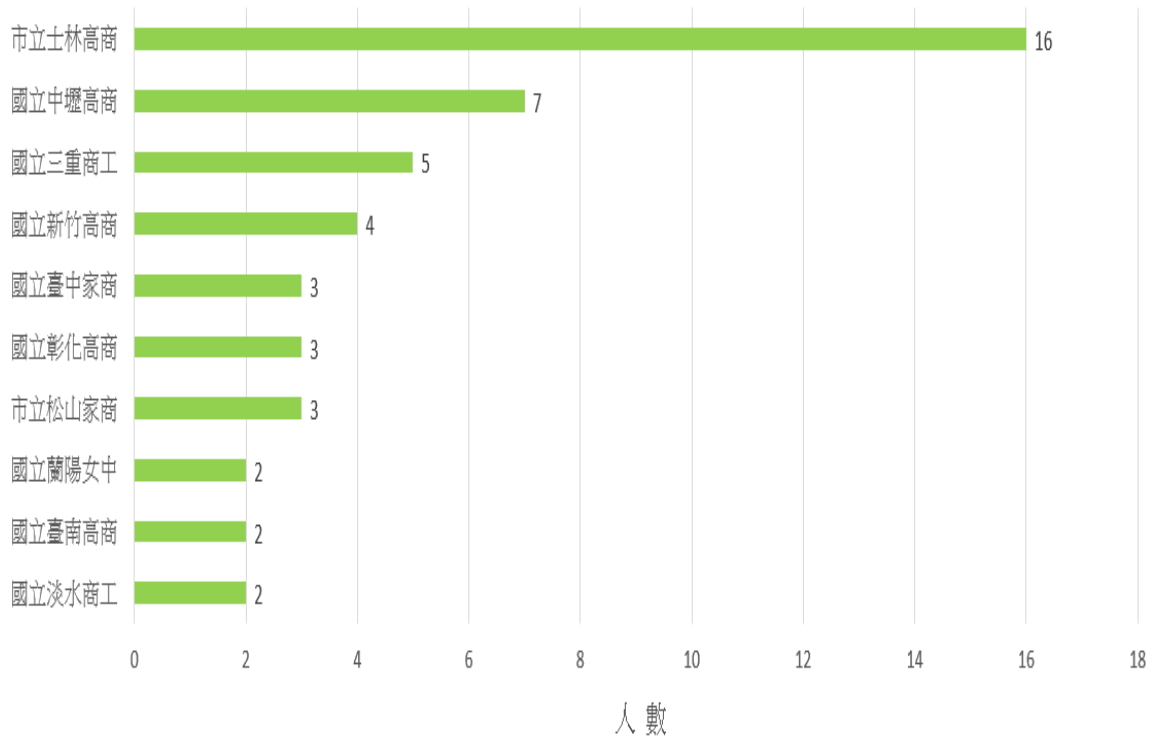
100-104 學年度學業優秀獎 - 得獎4次以上縣市分布 (四技)



100-104 學年度學業優秀獎 - 得獎4次以上入學管道分布 (四技)



100-104 學年度學業優秀獎 - 得獎4次以上畢業學校分布 (四技)



3. 得獎4次以上畢業學校與畢業科系交叉表

	商業 經營 科	國際 貿易 科	資料 處理 科	會計 事務 科	無	應用 外語 科	普通 科	資訊 應用 科	高中 部	商業 服務 科	控制 科	廣告 設計 科	應用 英語 科	總 計
市立士林高商	4	5	3	2	2									16
國立中壢高商	5		1							1				7
國立三重商工	1	2	2											5
國立新竹高商		1	2		1									4
國立臺中家商	1			2										3
國立彰化高商	1	1			1									3
市立松山家商		2	1											3
國立蘭陽女中					1				1					2
國立臺南高商	1	1												2
國立淡水商工				2										2
總計	13	12	9	6	5	0	0	0	1	1	0	0	0	47

#### 4. 得獎多次同學關聯分析

##### (1) 縣市與名次

			縣市											
			台北市	桃園市	新北市	基隆市	苗栗縣	新竹市	新竹縣	南投縣	雲林縣	彰化縣	台中市	嘉義市
名次	1	個數	32	23	63	8	6	5	6	0	2	15	12	1
		在名次之內的%	14.9%	10.7%	29.3%	3.7%	2.8%	2.3%	2.8%	0.0%	0.9%	7.0%	5.6%	0.5%
	2	個數	45	32	69	8	9	10	9	2	2	20	14	1
		在名次之內的%	17.1%	12.2%	26.2%	3.0%	3.4%	3.8%	3.4%	0.8%	0.8%	7.6%	5.3%	0.4%
	3	個數	33	33	73	3	8	10	15	0	2	26	19	2
		在名次之內的%	11.8%	11.8%	26.2%	1.1%	2.9%	3.6%	5.4%	0.0%	0.7%	9.3%	6.8%	0.7%
總和	個數	110	88	205	19	23	25	30	2	6	61	45	4	
	在名次之內的%	14.5%	11.6%	27.1%	2.5%	3.0%	3.3%	4.0%	0.3%	0.8%	8.1%	5.9%	0.5%	

		縣市											總和	
		嘉義縣	台南市	高雄市	屏東縣	台東縣	宜蘭縣	花蓮縣	金門縣	澎湖縣	外國	江蘇省		
名次	1	個數	5	12	11	0	0	8	3	1	1	0	1	215
		在名次之內的%	2.3%	5.6%	5.1%	0.0%	0.0%	3.7%	1.4%	0.5%	0.5%	0.0%	0.5%	100.0%
	2	個數	4	13	10	0	1	6	4	2	0	1	1	263
		在名次之內的%	1.5%	4.9%	3.8%	0.0%	0.4%	2.3%	1.5%	0.8%	0.0%	0.4%	0.4%	100.0%
	3	個數	3	21	15	2	0	8	6	0	0	0	0	279
		在名次之內的%	1.1%	7.5%	5.4%	0.7%	0.0%	2.9%	2.2%	0.0%	0.0%	0.0%	0.0%	100.0%
總和	個數	12	46	36	2	1	22	13	3	1	1	2	757	
	在名次之內的%	1.6%	6.1%	4.8%	0.3%	0.1%	2.9%	1.7%	0.4%	0.1%	0.1%	0.3%	100.0%	
Pearson 卡方		數值						顯著性						
		34.183						0.856						

P 值為 0.856，未顯著，縣市與名次無相關性，任何名次在各戶籍地比例分布皆一致

(2) 入學管道與名次

入學管道									總和
聯合登 記分發	聯合甄 選入學	繁星計 畫	申請入 學、高 中生申 請入學	技優甄 選	體優單 獨招生	轉學 生、轉 學考試	大陸地 區聯合 招生、 海外聯 合招生	其他	
78	91	21	13	5	0	4	2	1	215
36.3%	42.3%	9.8%	6.0%	2.3%	0.0%	1.9%	0.9%	0.5%	100.0%
103	119	24	10	4	1	0	2	0	263
39.2%	45.2%	9.1%	3.8%	1.5%	0.4%	0.0%	0.8%	0.0%	100.0%
112	123	25	8	8	1	1	1	0	279
40.1%	44.1%	9.0%	2.9%	2.9%	0.4%	0.4%	0.4%	0.0%	100.0%
293	333	70	31	17	2	5	5	1	757
38.7%	44.0%	9.2%	4.1%	2.2%	0.3%	0.7%	0.7%	0.1%	100.0%
數值					顯著性				
15.784					0.468				

P 值為 0.468，未顯著，入學管道與名次無相關性，任何名次在各入學管道比例分布皆一致

(3) 畢業學校與名次

			畢業學校									
			市立士林 高商	國立中壢 高商	市立松山 家商	國立臺南 高商	國立彰化 高商	國立新竹 高商	國立三重 商工	市立高雄 高商	國立豐原 高商	國立臺中 家商
名次	1	個數	39	16	12	12	9	6	9	7	6	5
		在名次 之內的%	26.2%	10.7%	8.1%	8.1%	6.0%	4.0%	6.0%	4.7%	4.0%	3.4%
	2	個數	47	20	14	11	12	12	12	8	8	7
		在名次 之內的%	24.6%	10.5%	7.3%	5.8%	6.3%	6.3%	6.3%	4.2%	4.2%	3.7%
	3	個數	39	19	22	21	15	17	6	10	7	7
		在名次 之內的%	19.0%	9.3%	10.7%	10.2%	7.3%	8.3%	2.9%	4.9%	3.4%	3.4%
總和		個數	125	55	48	44	36	35	27	25	21	19
		在名次 之內的%	22.9%	10.1%	8.8%	8.1%	6.6%	6.4%	5.0%	4.6%	3.9%	3.5%

			市立鶯歌工商	國立竹北高中	國立基隆商工	國立淡水商工	國立宜蘭高商	國立花蓮高商	國立海山高工	國立員林家商	總和
名次	1	個數	3	4	4	5	4	3	3	2	149
		在名次之內的%	2.0%	2.7%	2.7%	3.4%	2.7%	2.0%	2.0%	1.3%	100.0%
	2	個數	6	7	7	5	4	4	4	3	191
		在名次之內的%	3.1%	3.7%	3.7%	2.6%	2.1%	2.1%	2.1%	1.6%	100.0%
	3	個數	8	5	4	5	5	6	4	5	205
		在名次之內的%	3.9%	2.4%	2.0%	2.4%	2.4%	2.9%	2.0%	2.4%	100.0%
總和	個數	17	16	15	15	13	13	11	10	545	
	在名次之內的%	3.1%	2.9%	2.8%	2.8%	2.4%	2.4%	2.0%	1.8%	100.0%	
Pearson 卡方			數值								
			16.257								
			顯著性								
			0.996								

P 值為 0.996，未顯著，畢業學校與名次無相關性，任何名次在各畢業學校比例分布皆一致



(4) 連續得獎之資料探勘分析

1. 資料型態：

姓名	科系	排名	成績	戶籍地	入學管道	畢業學校	畢業學制	畢業科系	大1上	大1下	大2上	大2下	大3上	大3下	大4上	大4下
A	會資	2	90	新北市	聯合甄選入學	國立淡水商工	高職	資料處理科	T	F	F	F	F	F	F	T
B	財金	3	89	新北市	聯合登記分發	市立松山家商	高職	國際貿易科	T	F	F	F	F	F	F	F
C	財稅	1	90	台北市	聯合登記分發	市立士林高商	高職	會計事務科	T	T	F	F	F	F	F	F
D	商務	2	89	宜蘭縣	繁星計畫	國立宜蘭高商	高職	資料處理科	T	F	T	T	F	F	F	F
E	資管	1	93	台中市	聯合登記分發	國立臺中家商	高職	會計事務科	T	T	T	T	F	F	T	F

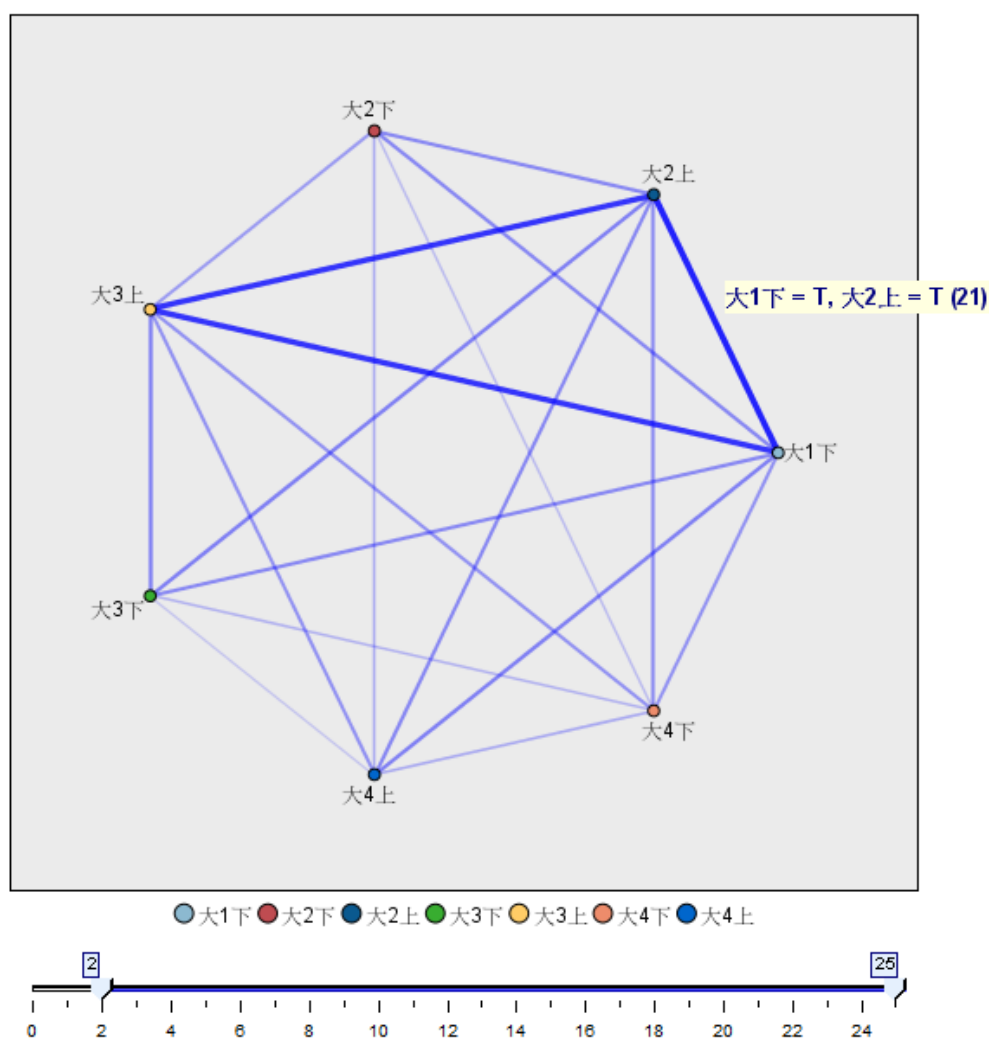
(T：獲獎、F：未獲獎)

2. 連續得獎學期關聯次數表、次數圖：

連續得獎學期次數表

學期 1	大 1 下	大 1 下	大 2 上	大 1 下	大 2 上	大 3 上	大 2 上	大 1 下	大 2 上	大 2 上
學期 2	大 2 上	大 3 上	大 3 上	大 4 上	大 3 下	大 3 下	大 2 下	大 2 下	大 4 上	大 4 下
次數	21	19	19	10	10	10	9	9	9	9
學期 1	大 1 下	大 1 下	大 3 上	大 3 上	大 2 下	大 2 下	大 4 上	大 3 下	大 2 下	大 3 下
學期 2	大 3 下	大 4 下	大 4 上	大 4 下	大 3 上	大 4 上	大 4 下	大 4 下	大 4 下	大 4 上
次數	9	8	8	8	7	5	5	4	3	2

連續得獎學期次數圖



結果說明：由上表與圖可以發現，大 1 下與大 2 上為最多連續獲獎之學期，下面將針對此獲獎的同學做進一步分析，找出關聯的特質

### 3. 資料探勘分析:

**分析說明：**使用 CART 決策樹、類神經網路模型，針對得獎連續得獎的同學次數，找出特質。

**目標變數：**1 下 2 上是否都獲獎（獲獎為 T、未獲獎為 F），預測變數如下：  
科系、排名、成績、戶籍地、入學管道、畢業學校、畢業學制、畢業科系。

**資料型態：**

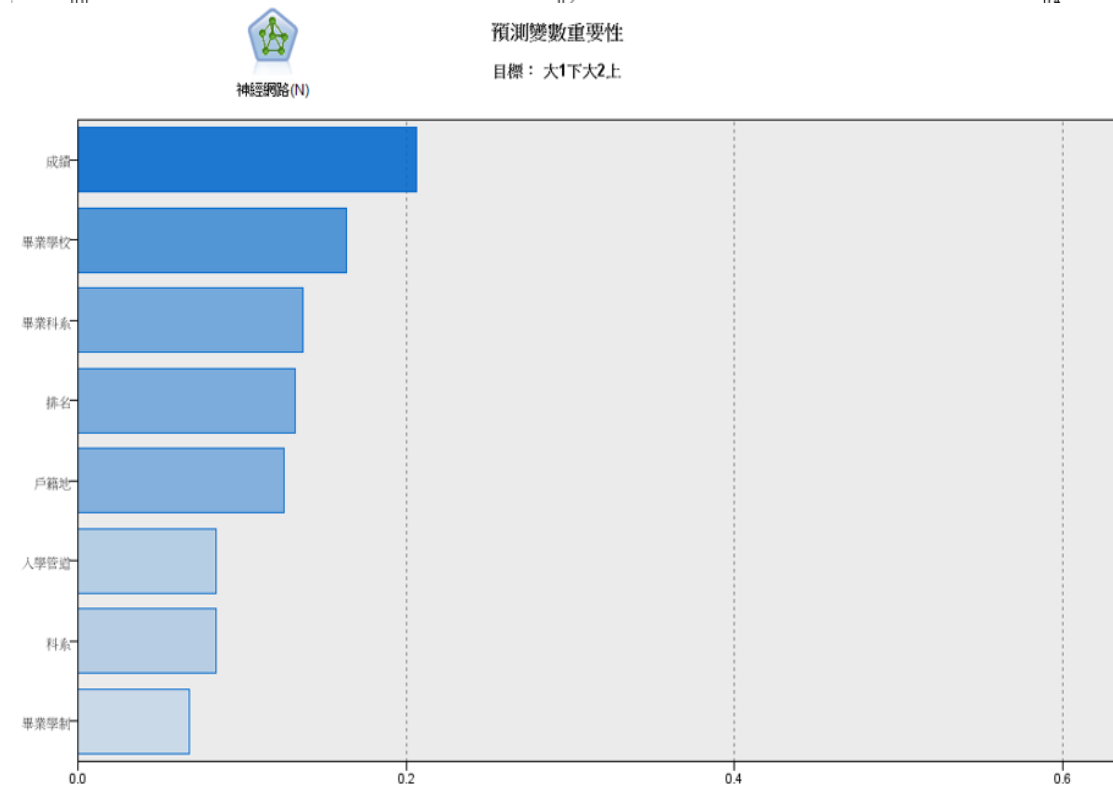
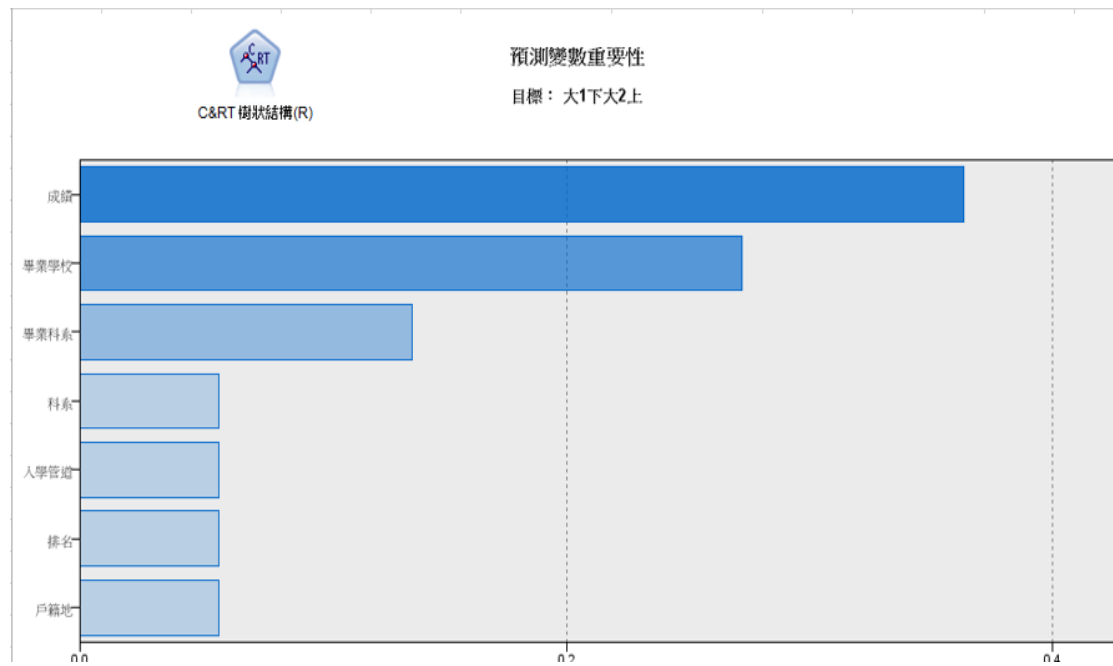
科系	排名	成績	戶籍地	入學管道	畢業學校	畢業學制	畢業科系	1 下 2 上
會資	2	89.5	新北市	聯合甄選入學	國立淡水商工	高職	資料處理科	T
財金	3	88.79167	新北市	聯合登記分發	市立松山家商	高職	國際貿易科	F
財稅	1	89.54167	台北市	聯合登記分發	市立士林高商	高職	會計事務科	F
商務	2	89.3913	宜蘭縣	繁星計畫	國立宜蘭高商	高職	資料處理科	T
資管	1	92.68	台中市	聯合登記分發	國立臺中家商	高職	會計事務科	F

(T：獲獎、F：未獲獎)

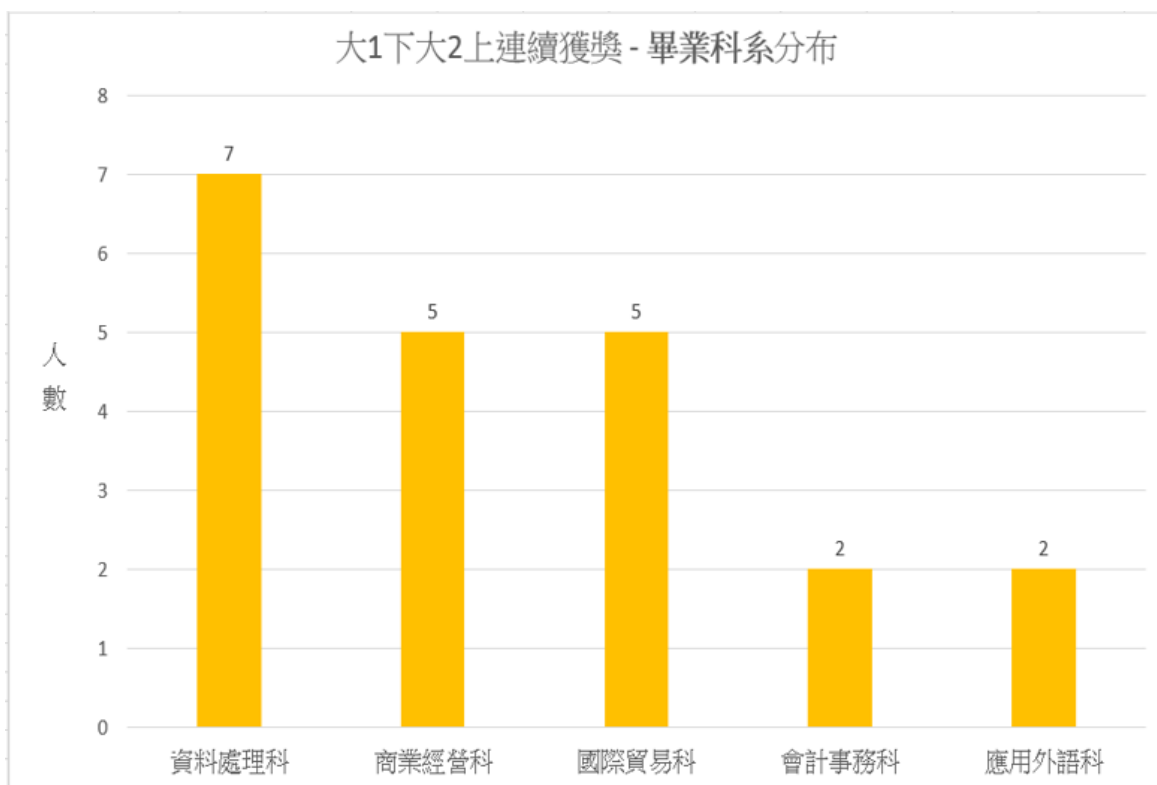
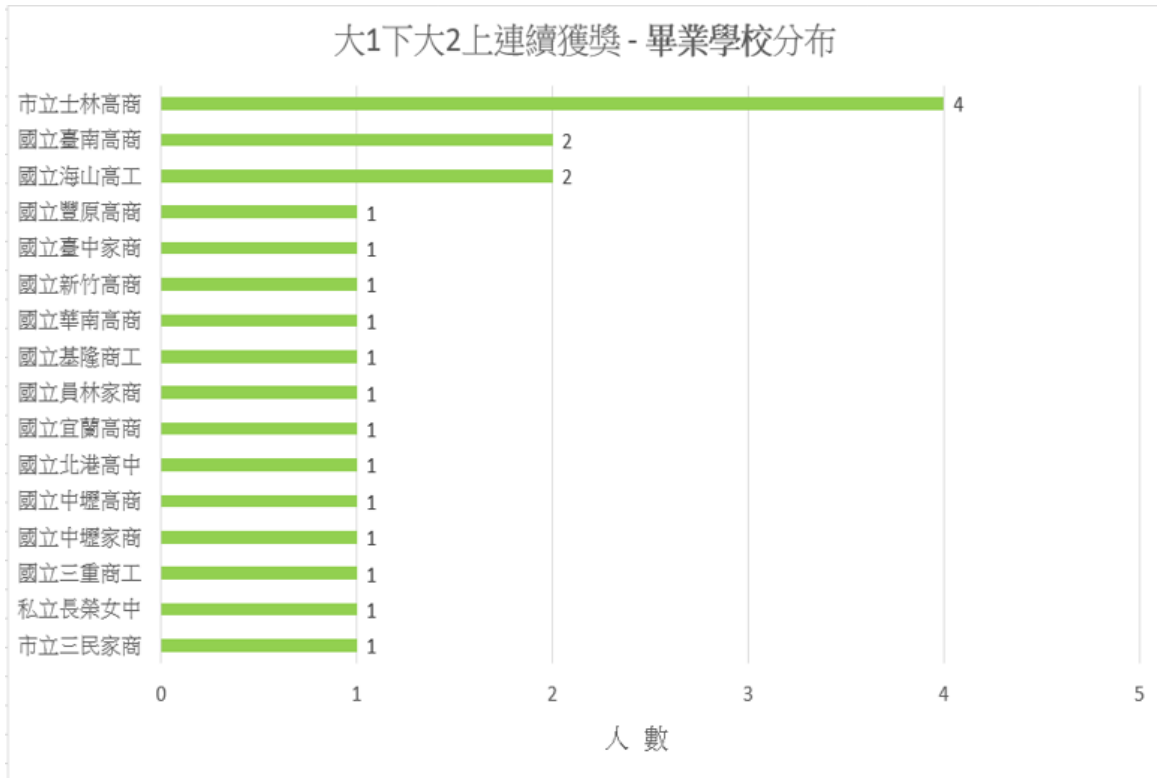
**模型分析預測準確率：**

模型	CART 決策樹			類神經網路		
	真實	預測		真實	預測	
數值分布	T	13	8	T	8	13
	F	1	38	F	4	35
準確率	85%			72%		

## 變數預測結果：



畢業學校、畢業科系之分布圖、交叉表：



學校 與 科系	資料處理 科	商業經營 科	國際貿易 科	會計事務 科	應用外語 科	總計
市立士林高商	1	1	1	1		4
國立臺南高商		2				2
國立海山高工	1				1	2
國立豐原高商			1			1
國立臺中家商				1		1
國立新竹高商	1					1
國立華南高商					1	1
國立基隆商工			1			1
國立員林家商			1			1
國立宜蘭高商	1					1
國立北港高中	1					1
國立中壢高商		1				1
國立中壢家商	1					1
國立三重商工		1				1
私立長榮女中	1					1
市立三民家商			1			1
總計	7	5	5	2	2	21

## 議題七：101-105 學年度六率分析

計算公式與資料來源：

- 註冊率計算公式：新生實際註冊人數（不含各類外加名額人數、保留入學資格者及退學者）/核定招生名額（不含各類外加名額人數、保留入學資格人數）  
資料來源：教育部 <https://stats.moe.gov.tw/enrollweb/default.aspx>
- 在學率計算公式：該學制實際在學人數（統計至 10 月）/該學制應在學人數（人數扣除延修生）（含外加生）  
應在學人數：使用該年度、學制核定招生名額（含外加生核定招生名額）  
101-102 學年度四技學制在學率偏低，因外加生核定名額數值偏高導致。  
103-104 學年度已調整外加生核定名額。  
資料來源：企劃組（核定招生名額、外加生名額）、教務處網頁（在學人數資料表）
- 休學率計算公式：各學制各學期休學人數（統計至該學期末）/該學制應在學人數（人數扣除延修生）（含外加生）  
資料來源：技專校院資料庫：休退學人數資料表、企劃組（核定招生名額、外加生名額）
- 退學率計算公式：該學期退學人數/該學期實際在學人數  
實際在學人數：使用該年度、學制之在學人數資料表（時間統計至每年 10 月份）  
資料來源：技專校院資料庫：休退學人數資料表、企劃組（核定招生名額、外加生名額）
- 畢業率計算公式：該年實際畢業人數 / 該年應畢業人數（人數扣除延修生）  
資料來源：教務處網頁資料（畢業人數資料表，在學人數資料表）
- 就業率計算公式：每學年度就業人數 / （該年畢業生總人數 - （升學+兵役+留學））  
資料來源：研究發展處就業輔導組、中華民國統計資訊網：勞動力狀況與失業人口算法  
(<http://www.stat.gov.tw/public/Data/41124135112J204GCI5.pdf>)

分析報表：

1. 會計資訊系

<p>註冊率</p> <table border="1"> <thead> <tr> <th>學年度</th> <th>四技</th> <th>二技</th> <th>五專</th> </tr> </thead> <tbody> <tr> <td>103</td> <td>98%</td> <td>100%</td> <td>98%</td> </tr> <tr> <td>104</td> <td>100%</td> <td>100%</td> <td>92%</td> </tr> <tr> <td>105</td> <td>100%</td> <td>100%</td> <td>96%</td> </tr> </tbody> </table>				學年度	四技	二技	五專	103	98%	100%	98%	104	100%	100%	92%	105	100%	100%	96%	<p>在學率</p> <table border="1"> <thead> <tr> <th>學年度</th> <th>四技</th> <th>二技</th> <th>五專</th> </tr> </thead> <tbody> <tr> <td>101</td> <td>50%</td> <td>81%</td> <td>85%</td> </tr> <tr> <td>102</td> <td>59%</td> <td>100%</td> <td>88%</td> </tr> <tr> <td>103</td> <td>68%</td> <td>75%</td> <td>86%</td> </tr> <tr> <td>104</td> <td>83%</td> <td>71%</td> <td>85%</td> </tr> <tr> <td>105</td> <td>82%</td> <td>70%</td> <td>86%</td> </tr> </tbody> </table>				學年度	四技	二技	五專	101	50%	81%	85%	102	59%	100%	88%	103	68%	75%	86%	104	83%	71%	85%	105	82%	70%	86%																																								
學年度	四技	二技	五專																																																																																				
103	98%	100%	98%																																																																																				
104	100%	100%	92%																																																																																				
105	100%	100%	96%																																																																																				
學年度	四技	二技	五專																																																																																				
101	50%	81%	85%																																																																																				
102	59%	100%	88%																																																																																				
103	68%	75%	86%																																																																																				
104	83%	71%	85%																																																																																				
105	82%	70%	86%																																																																																				
<p>休學率</p> <table border="1"> <thead> <tr> <th>學年度</th> <th>四技</th> <th>二技</th> <th>五專</th> </tr> </thead> <tbody> <tr> <td>101 上</td> <td>1%</td> <td>8%</td> <td>1%</td> </tr> <tr> <td>101 下</td> <td>1%</td> <td>3%</td> <td>2%</td> </tr> <tr> <td>102 上</td> <td>1%</td> <td>1%</td> <td>2%</td> </tr> <tr> <td>102 下</td> <td>1%</td> <td>3%</td> <td>2%</td> </tr> <tr> <td>103 上</td> <td>1%</td> <td>2%</td> <td>3%</td> </tr> <tr> <td>103 下</td> <td>1%</td> <td>0%</td> <td>3%</td> </tr> <tr> <td>104 上</td> <td>0%</td> <td>0%</td> <td>0%</td> </tr> <tr> <td>104 下</td> <td>1%</td> <td>3%</td> <td>2%</td> </tr> <tr> <td>105 上</td> <td>4%</td> <td>9%</td> <td>6%</td> </tr> </tbody> </table>				學年度	四技	二技	五專	101 上	1%	8%	1%	101 下	1%	3%	2%	102 上	1%	1%	2%	102 下	1%	3%	2%	103 上	1%	2%	3%	103 下	1%	0%	3%	104 上	0%	0%	0%	104 下	1%	3%	2%	105 上	4%	9%	6%	<p>退學率</p> <table border="1"> <thead> <tr> <th>學年度</th> <th>四技</th> <th>二技</th> <th>五專</th> </tr> </thead> <tbody> <tr> <td>101 上</td> <td>1%</td> <td>0%</td> <td>1%</td> </tr> <tr> <td>101 下</td> <td>2%</td> <td>4%</td> <td>1%</td> </tr> <tr> <td>102 上</td> <td>1%</td> <td>3%</td> <td>3%</td> </tr> <tr> <td>102 下</td> <td>1%</td> <td>0%</td> <td>1%</td> </tr> <tr> <td>103 上</td> <td>1%</td> <td>0%</td> <td>2%</td> </tr> <tr> <td>103 下</td> <td>0%</td> <td>0%</td> <td>0%</td> </tr> <tr> <td>104 上</td> <td>0%</td> <td>0%</td> <td>1%</td> </tr> <tr> <td>104 下</td> <td>1%</td> <td>0%</td> <td>2%</td> </tr> <tr> <td>105 上</td> <td>1%</td> <td>0%</td> <td>5%</td> </tr> </tbody> </table>				學年度	四技	二技	五專	101 上	1%	0%	1%	101 下	2%	4%	1%	102 上	1%	3%	3%	102 下	1%	0%	1%	103 上	1%	0%	2%	103 下	0%	0%	0%	104 上	0%	0%	1%	104 下	1%	0%	2%	105 上	1%	0%	5%
學年度	四技	二技	五專																																																																																				
101 上	1%	8%	1%																																																																																				
101 下	1%	3%	2%																																																																																				
102 上	1%	1%	2%																																																																																				
102 下	1%	3%	2%																																																																																				
103 上	1%	2%	3%																																																																																				
103 下	1%	0%	3%																																																																																				
104 上	0%	0%	0%																																																																																				
104 下	1%	3%	2%																																																																																				
105 上	4%	9%	6%																																																																																				
學年度	四技	二技	五專																																																																																				
101 上	1%	0%	1%																																																																																				
101 下	2%	4%	1%																																																																																				
102 上	1%	3%	3%																																																																																				
102 下	1%	0%	1%																																																																																				
103 上	1%	0%	2%																																																																																				
103 下	0%	0%	0%																																																																																				
104 上	0%	0%	1%																																																																																				
104 下	1%	0%	2%																																																																																				
105 上	1%	0%	5%																																																																																				
<p>畢業率</p> <table border="1"> <thead> <tr> <th>學年度</th> <th>四技</th> <th>二技</th> <th>五專</th> </tr> </thead> <tbody> <tr> <td>101</td> <td>88%</td> <td></td> <td>74%</td> </tr> <tr> <td>102</td> <td>79%</td> <td>70%</td> <td>70%</td> </tr> <tr> <td>103</td> <td>86%</td> <td>69%</td> <td>83%</td> </tr> <tr> <td>104</td> <td>85%</td> <td>96%</td> <td>56%</td> </tr> </tbody> </table>				學年度	四技	二技	五專	101	88%		74%	102	79%	70%	70%	103	86%	69%	83%	104	85%	96%	56%	<p>就業率</p> <table border="1"> <thead> <tr> <th>學年度</th> <th>四技</th> <th>二技</th> <th>五專</th> </tr> </thead> <tbody> <tr> <td>101</td> <td>88%</td> <td></td> <td>100%</td> </tr> <tr> <td>102</td> <td>75%</td> <td>69%</td> <td>0*</td> </tr> <tr> <td>103</td> <td>63%</td> <td>63%</td> <td>100%</td> </tr> <tr> <td>104</td> <td>53%</td> <td>73%</td> <td>0*</td> </tr> </tbody> </table> <p>*全數升學</p>				學年度	四技	二技	五專	101	88%		100%	102	75%	69%	0*	103	63%	63%	100%	104	53%	73%	0*																																								
學年度	四技	二技	五專																																																																																				
101	88%		74%																																																																																				
102	79%	70%	70%																																																																																				
103	86%	69%	83%																																																																																				
104	85%	96%	56%																																																																																				
學年度	四技	二技	五專																																																																																				
101	88%		100%																																																																																				
102	75%	69%	0*																																																																																				
103	63%	63%	100%																																																																																				
104	53%	73%	0*																																																																																				



## 2. 財務金融系

<p>註冊率</p> <table border="1"> <thead> <tr> <th>學年度</th> <th>四技</th> <th>二技</th> <th>五專</th> </tr> </thead> <tbody> <tr> <td>103</td> <td>100%</td> <td>100%</td> <td>98%</td> </tr> <tr> <td>104</td> <td>100%</td> <td>100%</td> <td>92%</td> </tr> <tr> <td>105</td> <td>91%</td> <td>100%</td> <td>98%</td> </tr> </tbody> </table>				學年度	四技	二技	五專	103	100%	100%	98%	104	100%	100%	92%	105	91%	100%	98%	<p>在學率</p> <table border="1"> <thead> <tr> <th>學年度</th> <th>四技</th> <th>二技</th> <th>五專</th> </tr> </thead> <tbody> <tr> <td>101</td> <td>47%</td> <td>46%</td> <td>90%</td> </tr> <tr> <td>102</td> <td>55%</td> <td>100%</td> <td>92%</td> </tr> <tr> <td>103</td> <td>62%</td> <td>79%</td> <td>89%</td> </tr> <tr> <td>104</td> <td>78%</td> <td>70%</td> <td>87%</td> </tr> <tr> <td>105</td> <td>79%</td> <td>74%</td> <td>87%</td> </tr> </tbody> </table>				學年度	四技	二技	五專	101	47%	46%	90%	102	55%	100%	92%	103	62%	79%	89%	104	78%	70%	87%	105	79%	74%	87%																																								
學年度	四技	二技	五專																																																																																				
103	100%	100%	98%																																																																																				
104	100%	100%	92%																																																																																				
105	91%	100%	98%																																																																																				
學年度	四技	二技	五專																																																																																				
101	47%	46%	90%																																																																																				
102	55%	100%	92%																																																																																				
103	62%	79%	89%																																																																																				
104	78%	70%	87%																																																																																				
105	79%	74%	87%																																																																																				
<p>休學率</p> <table border="1"> <thead> <tr> <th>學年度</th> <th>四技</th> <th>二技</th> <th>五專</th> </tr> </thead> <tbody> <tr> <td>101 上</td> <td>2%</td> <td>0%</td> <td>3%</td> </tr> <tr> <td>101 下</td> <td>1%</td> <td>0%</td> <td>1%</td> </tr> <tr> <td>102 上</td> <td>1%</td> <td>2%</td> <td>0%</td> </tr> <tr> <td>102 下</td> <td>1%</td> <td>0%</td> <td>2%</td> </tr> <tr> <td>103 上</td> <td>2%</td> <td>1%</td> <td>2%</td> </tr> <tr> <td>103 下</td> <td>2%</td> <td>0%</td> <td>3%</td> </tr> <tr> <td>104 上</td> <td>0%</td> <td>0%</td> <td>0%</td> </tr> <tr> <td>104 下</td> <td>0%</td> <td>2%</td> <td>1%</td> </tr> <tr> <td>105 上</td> <td>4%</td> <td>5%</td> <td>5%</td> </tr> </tbody> </table>				學年度	四技	二技	五專	101 上	2%	0%	3%	101 下	1%	0%	1%	102 上	1%	2%	0%	102 下	1%	0%	2%	103 上	2%	1%	2%	103 下	2%	0%	3%	104 上	0%	0%	0%	104 下	0%	2%	1%	105 上	4%	5%	5%	<p>退學率</p> <table border="1"> <thead> <tr> <th>學年度</th> <th>四技</th> <th>二技</th> <th>五專</th> </tr> </thead> <tbody> <tr> <td>101 上</td> <td>0%</td> <td>4%</td> <td>2%</td> </tr> <tr> <td>101 下</td> <td>1%</td> <td>0%</td> <td>2%</td> </tr> <tr> <td>102 上</td> <td>0%</td> <td>0%</td> <td>1%</td> </tr> <tr> <td>102 下</td> <td>1%</td> <td>1%</td> <td>1%</td> </tr> <tr> <td>103 上</td> <td>1%</td> <td>0%</td> <td>1%</td> </tr> <tr> <td>103 下</td> <td>0%</td> <td>0%</td> <td>2%</td> </tr> <tr> <td>104 上</td> <td>1%</td> <td>0%</td> <td>2%</td> </tr> <tr> <td>104 下</td> <td>1%</td> <td>7%</td> <td>2%</td> </tr> <tr> <td>105 上</td> <td>0%</td> <td>1%</td> <td>2%</td> </tr> </tbody> </table>				學年度	四技	二技	五專	101 上	0%	4%	2%	101 下	1%	0%	2%	102 上	0%	0%	1%	102 下	1%	1%	1%	103 上	1%	0%	1%	103 下	0%	0%	2%	104 上	1%	0%	2%	104 下	1%	7%	2%	105 上	0%	1%	2%
學年度	四技	二技	五專																																																																																				
101 上	2%	0%	3%																																																																																				
101 下	1%	0%	1%																																																																																				
102 上	1%	2%	0%																																																																																				
102 下	1%	0%	2%																																																																																				
103 上	2%	1%	2%																																																																																				
103 下	2%	0%	3%																																																																																				
104 上	0%	0%	0%																																																																																				
104 下	0%	2%	1%																																																																																				
105 上	4%	5%	5%																																																																																				
學年度	四技	二技	五專																																																																																				
101 上	0%	4%	2%																																																																																				
101 下	1%	0%	2%																																																																																				
102 上	0%	0%	1%																																																																																				
102 下	1%	1%	1%																																																																																				
103 上	1%	0%	1%																																																																																				
103 下	0%	0%	2%																																																																																				
104 上	1%	0%	2%																																																																																				
104 下	1%	7%	2%																																																																																				
105 上	0%	1%	2%																																																																																				
<p>畢業率</p> <table border="1"> <thead> <tr> <th>學年度</th> <th>四技</th> <th>二技</th> <th>五專</th> </tr> </thead> <tbody> <tr> <td>101</td> <td>98%</td> <td>100%</td> <td>88%</td> </tr> <tr> <td>102</td> <td>91%</td> <td>97%</td> <td>81%</td> </tr> <tr> <td>103</td> <td>85%</td> <td>96%</td> <td>82%</td> </tr> <tr> <td>104</td> <td>80%</td> <td>90%</td> <td>71%</td> </tr> </tbody> </table>				學年度	四技	二技	五專	101	98%	100%	88%	102	91%	97%	81%	103	85%	96%	82%	104	80%	90%	71%	<p>就業率</p> <table border="1"> <thead> <tr> <th>學年度</th> <th>四技</th> <th>二技</th> <th>五專</th> </tr> </thead> <tbody> <tr> <td>101</td> <td>61%</td> <td>72%</td> <td>0*</td> </tr> <tr> <td>102</td> <td>78%</td> <td>83%</td> <td>100%</td> </tr> <tr> <td>103</td> <td>76%</td> <td>91%</td> <td>100%</td> </tr> <tr> <td>104</td> <td>43%</td> <td>52%</td> <td>0*</td> </tr> </tbody> </table> <p>*全數升學</p>				學年度	四技	二技	五專	101	61%	72%	0*	102	78%	83%	100%	103	76%	91%	100%	104	43%	52%	0*																																								
學年度	四技	二技	五專																																																																																				
101	98%	100%	88%																																																																																				
102	91%	97%	81%																																																																																				
103	85%	96%	82%																																																																																				
104	80%	90%	71%																																																																																				
學年度	四技	二技	五專																																																																																				
101	61%	72%	0*																																																																																				
102	78%	83%	100%																																																																																				
103	76%	91%	100%																																																																																				
104	43%	52%	0*																																																																																				

### 3. 財政稅務系

<p>註冊率</p> <table border="1"> <thead> <tr> <th>學年度</th> <th>四技</th> <th>二技</th> <th>五專</th> </tr> </thead> <tbody> <tr> <td>103</td> <td>98%</td> <td>100%</td> <td>98%</td> </tr> <tr> <td>104</td> <td>100%</td> <td>100%</td> <td>96%</td> </tr> <tr> <td>105</td> <td>98%</td> <td>100%</td> <td>98%</td> </tr> </tbody> </table>				學年度	四技	二技	五專	103	98%	100%	98%	104	100%	100%	96%	105	98%	100%	98%	<p>在學率</p> <table border="1"> <thead> <tr> <th>學年度</th> <th>四技</th> <th>二技</th> <th>五專</th> </tr> </thead> <tbody> <tr> <td>101</td> <td>57%</td> <td>46%</td> <td>88%</td> </tr> <tr> <td>102</td> <td>66%</td> <td>100%</td> <td>88%</td> </tr> <tr> <td>103</td> <td>73%</td> <td>77%</td> <td>87%</td> </tr> <tr> <td>104</td> <td>84%</td> <td>78%</td> <td>86%</td> </tr> <tr> <td>105</td> <td>83%</td> <td>84%</td> <td>85%</td> </tr> </tbody> </table>				學年度	四技	二技	五專	101	57%	46%	88%	102	66%	100%	88%	103	73%	77%	87%	104	84%	78%	86%	105	83%	84%	85%																																								
學年度	四技	二技	五專																																																																																				
103	98%	100%	98%																																																																																				
104	100%	100%	96%																																																																																				
105	98%	100%	98%																																																																																				
學年度	四技	二技	五專																																																																																				
101	57%	46%	88%																																																																																				
102	66%	100%	88%																																																																																				
103	73%	77%	87%																																																																																				
104	84%	78%	86%																																																																																				
105	83%	84%	85%																																																																																				
<p>休學率</p> <table border="1"> <thead> <tr> <th>學年度</th> <th>四技</th> <th>二技</th> <th>五專</th> </tr> </thead> <tbody> <tr> <td>101 上</td> <td>0%</td> <td>0%</td> <td>1%</td> </tr> <tr> <td>101 下</td> <td>0%</td> <td>0%</td> <td>4%</td> </tr> <tr> <td>102 上</td> <td>1%</td> <td>0%</td> <td>3%</td> </tr> <tr> <td>102 下</td> <td>1%</td> <td>1%</td> <td>4%</td> </tr> <tr> <td>103 上</td> <td>1%</td> <td>2%</td> <td>4%</td> </tr> <tr> <td>103 下</td> <td>1%</td> <td>2%</td> <td>5%</td> </tr> <tr> <td>104 上</td> <td>0%</td> <td>0%</td> <td>0%</td> </tr> <tr> <td>104 下</td> <td>0%</td> <td>1%</td> <td>2%</td> </tr> <tr> <td>105 上</td> <td>2%</td> <td>1%</td> <td>7%</td> </tr> </tbody> </table>				學年度	四技	二技	五專	101 上	0%	0%	1%	101 下	0%	0%	4%	102 上	1%	0%	3%	102 下	1%	1%	4%	103 上	1%	2%	4%	103 下	1%	2%	5%	104 上	0%	0%	0%	104 下	0%	1%	2%	105 上	2%	1%	7%	<p>退學率</p> <table border="1"> <thead> <tr> <th>學年度</th> <th>四技</th> <th>二技</th> <th>五專</th> </tr> </thead> <tbody> <tr> <td>101 上</td> <td>1%</td> <td>2%</td> <td>2%</td> </tr> <tr> <td>101 下</td> <td>1%</td> <td>0%</td> <td>1%</td> </tr> <tr> <td>102 上</td> <td>0%</td> <td>0%</td> <td>3%</td> </tr> <tr> <td>102 下</td> <td>1%</td> <td>0%</td> <td>3%</td> </tr> <tr> <td>103 上</td> <td>1%</td> <td>0%</td> <td>2%</td> </tr> <tr> <td>103 下</td> <td>0%</td> <td>0%</td> <td>0%</td> </tr> <tr> <td>104 上</td> <td>1%</td> <td>0%</td> <td>2%</td> </tr> <tr> <td>104 下</td> <td>1%</td> <td>3%</td> <td>4%</td> </tr> <tr> <td>105 上</td> <td>1%</td> <td>1%</td> <td>2%</td> </tr> </tbody> </table>				學年度	四技	二技	五專	101 上	1%	2%	2%	101 下	1%	0%	1%	102 上	0%	0%	3%	102 下	1%	0%	3%	103 上	1%	0%	2%	103 下	0%	0%	0%	104 上	1%	0%	2%	104 下	1%	3%	4%	105 上	1%	1%	2%
學年度	四技	二技	五專																																																																																				
101 上	0%	0%	1%																																																																																				
101 下	0%	0%	4%																																																																																				
102 上	1%	0%	3%																																																																																				
102 下	1%	1%	4%																																																																																				
103 上	1%	2%	4%																																																																																				
103 下	1%	2%	5%																																																																																				
104 上	0%	0%	0%																																																																																				
104 下	0%	1%	2%																																																																																				
105 上	2%	1%	7%																																																																																				
學年度	四技	二技	五專																																																																																				
101 上	1%	2%	2%																																																																																				
101 下	1%	0%	1%																																																																																				
102 上	0%	0%	3%																																																																																				
102 下	1%	0%	3%																																																																																				
103 上	1%	0%	2%																																																																																				
103 下	0%	0%	0%																																																																																				
104 上	1%	0%	2%																																																																																				
104 下	1%	3%	4%																																																																																				
105 上	1%	1%	2%																																																																																				
<p>畢業率</p> <table border="1"> <thead> <tr> <th>學年度</th> <th>四技</th> <th>二技</th> <th>五專</th> </tr> </thead> <tbody> <tr> <td>101</td> <td>87%</td> <td>100%</td> <td>71%</td> </tr> <tr> <td>102</td> <td>86%</td> <td>100%</td> <td>69%</td> </tr> <tr> <td>103</td> <td>94%</td> <td>100%</td> <td>70%</td> </tr> <tr> <td>104</td> <td>90%</td> <td>97%</td> <td>56%</td> </tr> </tbody> </table>				學年度	四技	二技	五專	101	87%	100%	71%	102	86%	100%	69%	103	94%	100%	70%	104	90%	97%	56%	<p>就業率</p> <table border="1"> <thead> <tr> <th>學年度</th> <th>四技</th> <th>二技</th> <th>五專</th> </tr> </thead> <tbody> <tr> <td>101</td> <td>69%</td> <td>71%</td> <td>100%</td> </tr> <tr> <td>102</td> <td>54%</td> <td>64%</td> <td>100%</td> </tr> <tr> <td>103</td> <td>74%</td> <td>90%</td> <td>0*</td> </tr> <tr> <td>104</td> <td>49%</td> <td>56%</td> <td>0*</td> </tr> </tbody> </table> <p>*全數升學</p>				學年度	四技	二技	五專	101	69%	71%	100%	102	54%	64%	100%	103	74%	90%	0*	104	49%	56%	0*																																								
學年度	四技	二技	五專																																																																																				
101	87%	100%	71%																																																																																				
102	86%	100%	69%																																																																																				
103	94%	100%	70%																																																																																				
104	90%	97%	56%																																																																																				
學年度	四技	二技	五專																																																																																				
101	69%	71%	100%																																																																																				
102	54%	64%	100%																																																																																				
103	74%	90%	0*																																																																																				
104	49%	56%	0*																																																																																				

#### 4. 國際商務系

<p>註冊率</p> <table border="1"> <thead> <tr> <th>學年度</th> <th>四技</th> <th>二技</th> <th>五專</th> </tr> </thead> <tbody> <tr> <td>103</td> <td>97 %</td> <td>100%</td> <td>90%</td> </tr> <tr> <td>104</td> <td>100%</td> <td>100%</td> <td>92%</td> </tr> <tr> <td>105</td> <td>98%</td> <td>100%</td> <td>100%</td> </tr> </tbody> </table>				學年度	四技	二技	五專	103	97 %	100%	90%	104	100%	100%	92%	105	98%	100%	100%	<p>在學率</p> <table border="1"> <thead> <tr> <th>學年度</th> <th>四技</th> <th>二技</th> <th>五專</th> </tr> </thead> <tbody> <tr> <td>101</td> <td>51%</td> <td>60%</td> <td>92%</td> </tr> <tr> <td>102</td> <td>58%</td> <td>100%</td> <td>90%</td> </tr> <tr> <td>103</td> <td>63%</td> <td>72%</td> <td>90%</td> </tr> <tr> <td>104</td> <td>78%</td> <td>66%</td> <td>90%</td> </tr> <tr> <td>105</td> <td>77%</td> <td>71%</td> <td>92%</td> </tr> </tbody> </table>				學年度	四技	二技	五專	101	51%	60%	92%	102	58%	100%	90%	103	63%	72%	90%	104	78%	66%	90%	105	77%	71%	92%																																								
學年度	四技	二技	五專																																																																																				
103	97 %	100%	90%																																																																																				
104	100%	100%	92%																																																																																				
105	98%	100%	100%																																																																																				
學年度	四技	二技	五專																																																																																				
101	51%	60%	92%																																																																																				
102	58%	100%	90%																																																																																				
103	63%	72%	90%																																																																																				
104	78%	66%	90%																																																																																				
105	77%	71%	92%																																																																																				
<p>休學率</p> <table border="1"> <thead> <tr> <th>學年度</th> <th>四技</th> <th>二技</th> <th>五專</th> </tr> </thead> <tbody> <tr> <td>101 上</td> <td>4%</td> <td>1%</td> <td>1%</td> </tr> <tr> <td>101 下</td> <td>2%</td> <td>0%</td> <td>3%</td> </tr> <tr> <td>102 上</td> <td>1%</td> <td>3%</td> <td>1%</td> </tr> <tr> <td>102 下</td> <td>3%</td> <td>3%</td> <td>2%</td> </tr> <tr> <td>103 上</td> <td>5%</td> <td>10%</td> <td>6%</td> </tr> <tr> <td>103 下</td> <td>2%</td> <td>5%</td> <td>3%</td> </tr> <tr> <td>104 上</td> <td>0%</td> <td>0%</td> <td>0%</td> </tr> <tr> <td>104 下</td> <td>1%</td> <td>1%</td> <td>2%</td> </tr> <tr> <td>105 上</td> <td>2%</td> <td>3%</td> <td>5%</td> </tr> </tbody> </table>				學年度	四技	二技	五專	101 上	4%	1%	1%	101 下	2%	0%	3%	102 上	1%	3%	1%	102 下	3%	3%	2%	103 上	5%	10%	6%	103 下	2%	5%	3%	104 上	0%	0%	0%	104 下	1%	1%	2%	105 上	2%	3%	5%	<p>退學率</p> <table border="1"> <thead> <tr> <th>學年度</th> <th>四技</th> <th>二技</th> <th>五專</th> </tr> </thead> <tbody> <tr> <td>101 上</td> <td>1%</td> <td>0%</td> <td>3%</td> </tr> <tr> <td>101 下</td> <td>1%</td> <td>0%</td> <td>1%</td> </tr> <tr> <td>102 上</td> <td>3%</td> <td>0%</td> <td>6%</td> </tr> <tr> <td>102 下</td> <td>3%</td> <td>0%</td> <td>3%</td> </tr> <tr> <td>103 上</td> <td>0%</td> <td>0%</td> <td>0%</td> </tr> <tr> <td>103 下</td> <td>1%</td> <td>3%</td> <td>1%</td> </tr> <tr> <td>104 上</td> <td>1%</td> <td>3%</td> <td>1%</td> </tr> <tr> <td>104 下</td> <td>2%</td> <td>2%</td> <td>5%</td> </tr> <tr> <td>105 上</td> <td>2%</td> <td>0%</td> <td>3%</td> </tr> </tbody> </table>				學年度	四技	二技	五專	101 上	1%	0%	3%	101 下	1%	0%	1%	102 上	3%	0%	6%	102 下	3%	0%	3%	103 上	0%	0%	0%	103 下	1%	3%	1%	104 上	1%	3%	1%	104 下	2%	2%	5%	105 上	2%	0%	3%
學年度	四技	二技	五專																																																																																				
101 上	4%	1%	1%																																																																																				
101 下	2%	0%	3%																																																																																				
102 上	1%	3%	1%																																																																																				
102 下	3%	3%	2%																																																																																				
103 上	5%	10%	6%																																																																																				
103 下	2%	5%	3%																																																																																				
104 上	0%	0%	0%																																																																																				
104 下	1%	1%	2%																																																																																				
105 上	2%	3%	5%																																																																																				
學年度	四技	二技	五專																																																																																				
101 上	1%	0%	3%																																																																																				
101 下	1%	0%	1%																																																																																				
102 上	3%	0%	6%																																																																																				
102 下	3%	0%	3%																																																																																				
103 上	0%	0%	0%																																																																																				
103 下	1%	3%	1%																																																																																				
104 上	1%	3%	1%																																																																																				
104 下	2%	2%	5%																																																																																				
105 上	2%	0%	3%																																																																																				
<p>畢業率</p> <table border="1"> <thead> <tr> <th>學年度</th> <th>四技</th> <th>二技</th> <th>五專</th> </tr> </thead> <tbody> <tr> <td>101</td> <td>91%</td> <td>91%</td> <td>58%</td> </tr> <tr> <td>102</td> <td>94%</td> <td>93%</td> <td>56%</td> </tr> <tr> <td>103</td> <td>90%</td> <td>85%</td> <td>74%</td> </tr> <tr> <td>104</td> <td>74%</td> <td>100%</td> <td>78%</td> </tr> </tbody> </table>				學年度	四技	二技	五專	101	91%	91%	58%	102	94%	93%	56%	103	90%	85%	74%	104	74%	100%	78%	<p>就業率</p> <table border="1"> <thead> <tr> <th>學年度</th> <th>四技</th> <th>二技</th> <th>五專</th> </tr> </thead> <tbody> <tr> <td>101</td> <td>66%</td> <td>76%</td> <td>33%</td> </tr> <tr> <td>102</td> <td>65%</td> <td>61%</td> <td>29%</td> </tr> <tr> <td>103</td> <td>60%</td> <td>81%</td> <td>43%</td> </tr> <tr> <td>104</td> <td>35%</td> <td>46%</td> <td>4%</td> </tr> </tbody> </table>				學年度	四技	二技	五專	101	66%	76%	33%	102	65%	61%	29%	103	60%	81%	43%	104	35%	46%	4%																																								
學年度	四技	二技	五專																																																																																				
101	91%	91%	58%																																																																																				
102	94%	93%	56%																																																																																				
103	90%	85%	74%																																																																																				
104	74%	100%	78%																																																																																				
學年度	四技	二技	五專																																																																																				
101	66%	76%	33%																																																																																				
102	65%	61%	29%																																																																																				
103	60%	81%	43%																																																																																				
104	35%	46%	4%																																																																																				

## 5. 企業管理系

註冊率				在學率			
學年度	四技	二技	五專	學年度	四技	二技	五專
103	98 %	100%	92%	101	52%	58%	87%
104	100%	100%	94%	102	60%	100%	86%
105	97%	92%	96%	103	65%	81%	88%
				104	79%	79%	87%
				105	76%	81%	85%

休學率				退學率			
學年度	四技	二技	五專	學年度	四技	二技	五專
101 上	1%	1%	5%	101 上	1%	2%	2%
101 下	1%	1%	8%	101 下	0%	0%	0%
102 上	0%	3%	7%	102 上	3%	1%	5%
102 下	1%	1%	2%	102 下	1%	0%	4%
103 上	1%	1%	4%	103 上	1%	1%	3%
103 下	2%	1%	10%	103 下	0%	1%	1%
104 上	0%	0%	0%	104 上	0%	1%	1%
104 下	1%	2%	2%	104 下	1%	0%	11%
105 上	4%	4%	12%	105 上	2%	1%	4%

畢業率				就業率			
學年度	四技	二技	五專	學年度	四技	二技	五專
101	97%	96%	54%	101	96%	95%	100%
102	97%	87%	52%	102	87%	95%	0*
103	88%	95%	57%	103	86%	83%	83%
104	79%	94%	55%	104	68%	85%	1%

\*全數升學

6. 企業管理菁英班

<p>註冊率</p> <table border="1"> <thead> <tr> <th>學年度</th> <th>五專</th> </tr> </thead> <tbody> <tr> <td>101</td> <td></td> </tr> <tr> <td>102</td> <td></td> </tr> <tr> <td>103</td> <td></td> </tr> <tr> <td>104</td> <td></td> </tr> <tr> <td>105</td> <td></td> </tr> </tbody> </table>		學年度	五專	101		102		103		104		105		<p>在學率</p> <table border="1"> <thead> <tr> <th>學年度</th> <th>五專</th> </tr> </thead> <tbody> <tr> <td>101</td> <td>100%</td> </tr> <tr> <td>102</td> <td>100%</td> </tr> <tr> <td>103</td> <td>100%</td> </tr> <tr> <td>104</td> <td>100%</td> </tr> <tr> <td>105</td> <td>100%</td> </tr> </tbody> </table>		學年度	五專	101	100%	102	100%	103	100%	104	100%	105	100%																
學年度	五專																																										
101																																											
102																																											
103																																											
104																																											
105																																											
學年度	五專																																										
101	100%																																										
102	100%																																										
103	100%																																										
104	100%																																										
105	100%																																										
<p>休學率</p> <table border="1"> <thead> <tr> <th>學年度</th> <th>五專</th> </tr> </thead> <tbody> <tr> <td>101 上</td> <td>0%</td> </tr> <tr> <td>101 下</td> <td>0%</td> </tr> <tr> <td>102 上</td> <td>0%</td> </tr> <tr> <td>102 下</td> <td>0%</td> </tr> <tr> <td>103 上</td> <td>1%</td> </tr> <tr> <td>103 下</td> <td>0%</td> </tr> <tr> <td>104 上</td> <td>0%</td> </tr> <tr> <td>104 下</td> <td>0%</td> </tr> <tr> <td>105 上</td> <td>5%</td> </tr> </tbody> </table>		學年度	五專	101 上	0%	101 下	0%	102 上	0%	102 下	0%	103 上	1%	103 下	0%	104 上	0%	104 下	0%	105 上	5%	<p>退學率</p> <table border="1"> <thead> <tr> <th>學年度</th> <th>五專</th> </tr> </thead> <tbody> <tr> <td>101 上</td> <td></td> </tr> <tr> <td>101 下</td> <td>0%</td> </tr> <tr> <td>102 上</td> <td>0%</td> </tr> <tr> <td>102 下</td> <td>0%</td> </tr> <tr> <td>103 上</td> <td>1%</td> </tr> <tr> <td>103 下</td> <td>0%</td> </tr> <tr> <td>104 上</td> <td>1%</td> </tr> <tr> <td>104 下</td> <td>0%</td> </tr> <tr> <td>105 上</td> <td>5%</td> </tr> </tbody> </table>		學年度	五專	101 上		101 下	0%	102 上	0%	102 下	0%	103 上	1%	103 下	0%	104 上	1%	104 下	0%	105 上	5%
學年度	五專																																										
101 上	0%																																										
101 下	0%																																										
102 上	0%																																										
102 下	0%																																										
103 上	1%																																										
103 下	0%																																										
104 上	0%																																										
104 下	0%																																										
105 上	5%																																										
學年度	五專																																										
101 上																																											
101 下	0%																																										
102 上	0%																																										
102 下	0%																																										
103 上	1%																																										
103 下	0%																																										
104 上	1%																																										
104 下	0%																																										
105 上	5%																																										
<p>企管菁英畢業率</p> <table border="1"> <thead> <tr> <th>學年度</th> <th>五專</th> </tr> </thead> <tbody> <tr> <td>101</td> <td></td> </tr> <tr> <td>102</td> <td></td> </tr> <tr> <td>103</td> <td>91%</td> </tr> <tr> <td>104</td> <td>81%</td> </tr> </tbody> </table>		學年度	五專	101		102		103	91%	104	81%	<p>就業率</p> <table border="1"> <thead> <tr> <th>學年度</th> <th>五專</th> </tr> </thead> <tbody> <tr> <td>101</td> <td></td> </tr> <tr> <td>102</td> <td></td> </tr> <tr> <td>103</td> <td></td> </tr> <tr> <td>104</td> <td></td> </tr> </tbody> </table>		學年度	五專	101		102		103		104																					
學年度	五專																																										
101																																											
102																																											
103	91%																																										
104	81%																																										
學年度	五專																																										
101																																											
102																																											
103																																											
104																																											

## 7. 資訊管理系

註冊率				在學率			
學年度	四技	二技	五專	學年度	四技	二技	五專
103	100%	100%	100%	101	53%	57%	85%
104	100%	100%	94%	102	61%	100%	84%
105	91%	100%	96%	103	67%	80%	87%
				104	78%	72%	86%
				105	73%	79%	85%

休學率				退學率			
學年度	四技	二技	五專	學年度	四技	二技	五專
101 上	1%	2%	3%	101 上	1%	0%	2%
101 下	2%	0%	4%	101 下	0%	1%	1%
102 上	1%	1%	2%	102 上	2%	2%	0%
102 下	1%	6%	2%	102 下	0%	1%	2%
103 上	2%	5%	5%	103 上	0%	4%	0%
103 下	2%	5%	5%	103 下	0%	3%	0%
104 上	0%	0%	0%	104 上	0%	3%	0%
104 下	3%	1%	4%	104 下	2%	3%	3%
105 上	4%	5%	6%	105 上	1%	0%	4%

畢業率				就業率			
學年度	四技	二技	五專	學年度	四技	二技	五專
101	83%	100%	66%	101	60%	64%	0*
102	92%	87%	64%	102	44%	32%	0*
103	79%	95%	64%	103	67%	100%	100%
104	83%	96%	64%	104	12%	11%	3%

\*全數升學

8. 應用外語系

<p>註冊率</p> <table border="1"> <thead> <tr> <th>學年度</th> <th>四技</th> <th>二技</th> <th>五專</th> </tr> </thead> <tbody> <tr> <td>103</td> <td>97%</td> <td>100%</td> <td>92%</td> </tr> <tr> <td>104</td> <td>100%</td> <td>100%</td> <td>92%</td> </tr> <tr> <td>105</td> <td>91%</td> <td>100%</td> <td>94%</td> </tr> </tbody> </table>				學年度	四技	二技	五專	103	97%	100%	92%	104	100%	100%	92%	105	91%	100%	94%	<p>在學率</p> <table border="1"> <thead> <tr> <th>學年度</th> <th>四技</th> <th>二技</th> <th>五專</th> </tr> </thead> <tbody> <tr> <td>101</td> <td>55%</td> <td>68%</td> <td>88%</td> </tr> <tr> <td>102</td> <td>59%</td> <td>100%</td> <td>89%</td> </tr> <tr> <td>103</td> <td>62%</td> <td>100%</td> <td>88%</td> </tr> <tr> <td>104</td> <td>75%</td> <td>87%</td> <td>94%</td> </tr> <tr> <td>105</td> <td>71%</td> <td>76%</td> <td>89%</td> </tr> </tbody> </table>				學年度	四技	二技	五專	101	55%	68%	88%	102	59%	100%	89%	103	62%	100%	88%	104	75%	87%	94%	105	71%	76%	89%																																								
學年度	四技	二技	五專																																																																																				
103	97%	100%	92%																																																																																				
104	100%	100%	92%																																																																																				
105	91%	100%	94%																																																																																				
學年度	四技	二技	五專																																																																																				
101	55%	68%	88%																																																																																				
102	59%	100%	89%																																																																																				
103	62%	100%	88%																																																																																				
104	75%	87%	94%																																																																																				
105	71%	76%	89%																																																																																				
<p>休學率</p> <table border="1"> <thead> <tr> <th>學年度</th> <th>四技</th> <th>二技</th> <th>五專</th> </tr> </thead> <tbody> <tr> <td>101 上</td> <td>1%</td> <td>4%</td> <td>4%</td> </tr> <tr> <td>101 下</td> <td>2%</td> <td>1%</td> <td>4%</td> </tr> <tr> <td>102 上</td> <td>2%</td> <td>1%</td> <td>3%</td> </tr> <tr> <td>102 下</td> <td>2%</td> <td>1%</td> <td>5%</td> </tr> <tr> <td>103 上</td> <td>4%</td> <td>5%</td> <td>12%</td> </tr> <tr> <td>103 下</td> <td>2%</td> <td>4%</td> <td>4%</td> </tr> <tr> <td>104 上</td> <td>0%</td> <td>0%</td> <td>0%</td> </tr> <tr> <td>104 下</td> <td>1%</td> <td>4%</td> <td>6%</td> </tr> <tr> <td>105 上</td> <td>3%</td> <td>6%</td> <td>13%</td> </tr> </tbody> </table>				學年度	四技	二技	五專	101 上	1%	4%	4%	101 下	2%	1%	4%	102 上	2%	1%	3%	102 下	2%	1%	5%	103 上	4%	5%	12%	103 下	2%	4%	4%	104 上	0%	0%	0%	104 下	1%	4%	6%	105 上	3%	6%	13%	<p>退學率</p> <table border="1"> <thead> <tr> <th>學年度</th> <th>四技</th> <th>二技</th> <th>五專</th> </tr> </thead> <tbody> <tr> <td>101 上</td> <td>1%</td> <td>2%</td> <td>3%</td> </tr> <tr> <td>101 下</td> <td>1%</td> <td>0%</td> <td>1%</td> </tr> <tr> <td>102 上</td> <td>3%</td> <td>2%</td> <td>3%</td> </tr> <tr> <td>102 下</td> <td>3%</td> <td>2%</td> <td>3%</td> </tr> <tr> <td>103 上</td> <td>1%</td> <td>1%</td> <td>1%</td> </tr> <tr> <td>103 下</td> <td>0%</td> <td>0%</td> <td>0%</td> </tr> <tr> <td>104 上</td> <td>0%</td> <td>0%</td> <td>2%</td> </tr> <tr> <td>104 下</td> <td>3%</td> <td>0%</td> <td>4%</td> </tr> <tr> <td>105 上</td> <td>1%</td> <td>1%</td> <td>2%</td> </tr> </tbody> </table>				學年度	四技	二技	五專	101 上	1%	2%	3%	101 下	1%	0%	1%	102 上	3%	2%	3%	102 下	3%	2%	3%	103 上	1%	1%	1%	103 下	0%	0%	0%	104 上	0%	0%	2%	104 下	3%	0%	4%	105 上	1%	1%	2%
學年度	四技	二技	五專																																																																																				
101 上	1%	4%	4%																																																																																				
101 下	2%	1%	4%																																																																																				
102 上	2%	1%	3%																																																																																				
102 下	2%	1%	5%																																																																																				
103 上	4%	5%	12%																																																																																				
103 下	2%	4%	4%																																																																																				
104 上	0%	0%	0%																																																																																				
104 下	1%	4%	6%																																																																																				
105 上	3%	6%	13%																																																																																				
學年度	四技	二技	五專																																																																																				
101 上	1%	2%	3%																																																																																				
101 下	1%	0%	1%																																																																																				
102 上	3%	2%	3%																																																																																				
102 下	3%	2%	3%																																																																																				
103 上	1%	1%	1%																																																																																				
103 下	0%	0%	0%																																																																																				
104 上	0%	0%	2%																																																																																				
104 下	3%	0%	4%																																																																																				
105 上	1%	1%	2%																																																																																				
<p>畢業率</p> <table border="1"> <thead> <tr> <th>學年度</th> <th>四技</th> <th>二技</th> <th>五專</th> </tr> </thead> <tbody> <tr> <td>101</td> <td></td> <td>74%</td> <td>79%</td> </tr> <tr> <td>102</td> <td>86%</td> <td>88%</td> <td>84%</td> </tr> <tr> <td>103</td> <td>83%</td> <td>85%</td> <td>76%</td> </tr> <tr> <td>104</td> <td>74%</td> <td>79%</td> <td>56%</td> </tr> </tbody> </table>				學年度	四技	二技	五專	101		74%	79%	102	86%	88%	84%	103	83%	85%	76%	104	74%	79%	56%	<p>就業率</p> <table border="1"> <thead> <tr> <th>學年度</th> <th>四技</th> <th>二技</th> <th>五專</th> </tr> </thead> <tbody> <tr> <td>101</td> <td></td> <td>76%</td> <td>50%</td> </tr> <tr> <td>102</td> <td>60%</td> <td>54%</td> <td>100%</td> </tr> <tr> <td>103</td> <td>80%</td> <td>64%</td> <td>53%</td> </tr> <tr> <td>104</td> <td>16%</td> <td>22%</td> <td>3%</td> </tr> </tbody> </table>				學年度	四技	二技	五專	101		76%	50%	102	60%	54%	100%	103	80%	64%	53%	104	16%	22%	3%																																								
學年度	四技	二技	五專																																																																																				
101		74%	79%																																																																																				
102	86%	88%	84%																																																																																				
103	83%	85%	76%																																																																																				
104	74%	79%	56%																																																																																				
學年度	四技	二技	五專																																																																																				
101		76%	50%																																																																																				
102	60%	54%	100%																																																																																				
103	80%	64%	53%																																																																																				
104	16%	22%	3%																																																																																				

9. 數位多媒體設計系

<p>註冊率</p> <table border="1"> <thead> <tr> <th>學年度</th> <th>四技</th> <th>二技</th> </tr> </thead> <tbody> <tr> <td>103</td> <td>98%</td> <td>100%</td> </tr> <tr> <td>104</td> <td>98%</td> <td>100%</td> </tr> <tr> <td>105</td> <td>93%</td> <td>100%</td> </tr> </tbody> </table>	學年度	四技	二技	103	98%	100%	104	98%	100%	105	93%	100%	<p>在學率</p> <table border="1"> <thead> <tr> <th>學年度</th> <th>四技</th> <th>二技</th> </tr> </thead> <tbody> <tr> <td>101</td> <td></td> <td></td> </tr> <tr> <td>102</td> <td></td> <td></td> </tr> <tr> <td>103</td> <td>90%</td> <td>100%</td> </tr> <tr> <td>104</td> <td>89%</td> <td>83%</td> </tr> <tr> <td>105</td> <td>92%</td> <td>90%</td> </tr> </tbody> </table>	學年度	四技	二技	101			102			103	90%	100%	104	89%	83%	105	92%	90%																														
學年度	四技	二技																																																											
103	98%	100%																																																											
104	98%	100%																																																											
105	93%	100%																																																											
學年度	四技	二技																																																											
101																																																													
102																																																													
103	90%	100%																																																											
104	89%	83%																																																											
105	92%	90%																																																											
<p>休學率</p> <table border="1"> <thead> <tr> <th>學年度</th> <th>四技</th> <th>二技</th> </tr> </thead> <tbody> <tr> <td>101 上</td> <td></td> <td></td> </tr> <tr> <td>101 下</td> <td></td> <td></td> </tr> <tr> <td>102 上</td> <td></td> <td></td> </tr> <tr> <td>102 下</td> <td></td> <td></td> </tr> <tr> <td>103 上</td> <td>0%</td> <td>2%</td> </tr> <tr> <td>103 下</td> <td>2%</td> <td>1%</td> </tr> <tr> <td>104 上</td> <td>0%</td> <td>0%</td> </tr> <tr> <td>104 下</td> <td>0%</td> <td>0%</td> </tr> <tr> <td>105 上</td> <td>1%</td> <td>5%</td> </tr> </tbody> </table>	學年度	四技	二技	101 上			101 下			102 上			102 下			103 上	0%	2%	103 下	2%	1%	104 上	0%	0%	104 下	0%	0%	105 上	1%	5%	<p>退學率</p> <table border="1"> <thead> <tr> <th>學年度</th> <th>四技</th> <th>二技</th> </tr> </thead> <tbody> <tr> <td>101 上</td> <td></td> <td></td> </tr> <tr> <td>101 下</td> <td></td> <td></td> </tr> <tr> <td>102 上</td> <td></td> <td></td> </tr> <tr> <td>102 下</td> <td></td> <td></td> </tr> <tr> <td>103 上</td> <td>0%</td> <td>0%</td> </tr> <tr> <td>103 下</td> <td>0%</td> <td>0%</td> </tr> <tr> <td>104 上</td> <td>0%</td> <td>0%</td> </tr> <tr> <td>104 下</td> <td>0%</td> <td>4%</td> </tr> <tr> <td>105 上</td> <td>1%</td> <td>0%</td> </tr> </tbody> </table>	學年度	四技	二技	101 上			101 下			102 上			102 下			103 上	0%	0%	103 下	0%	0%	104 上	0%	0%	104 下	0%	4%	105 上	1%	0%
學年度	四技	二技																																																											
101 上																																																													
101 下																																																													
102 上																																																													
102 下																																																													
103 上	0%	2%																																																											
103 下	2%	1%																																																											
104 上	0%	0%																																																											
104 下	0%	0%																																																											
105 上	1%	5%																																																											
學年度	四技	二技																																																											
101 上																																																													
101 下																																																													
102 上																																																													
102 下																																																													
103 上	0%	0%																																																											
103 下	0%	0%																																																											
104 上	0%	0%																																																											
104 下	0%	4%																																																											
105 上	1%	0%																																																											
<p>畢業率</p> <table border="1"> <thead> <tr> <th>學年度</th> <th>四技</th> <th>二技</th> </tr> </thead> <tbody> <tr> <td>101</td> <td></td> <td></td> </tr> <tr> <td>102</td> <td></td> <td></td> </tr> <tr> <td>103</td> <td></td> <td></td> </tr> <tr> <td>104</td> <td></td> <td>100%</td> </tr> </tbody> </table>	學年度	四技	二技	101			102			103			104		100%	<p>就業率</p> <table border="1"> <thead> <tr> <th>學年度</th> <th>四技</th> <th>二技</th> </tr> </thead> <tbody> <tr> <td>101</td> <td></td> <td></td> </tr> <tr> <td>102</td> <td></td> <td></td> </tr> <tr> <td>103</td> <td></td> <td></td> </tr> <tr> <td>104</td> <td></td> <td>60%</td> </tr> </tbody> </table>	學年度	四技	二技	101			102			103			104		60%																														
學年度	四技	二技																																																											
101																																																													
102																																																													
103																																																													
104		100%																																																											
學年度	四技	二技																																																											
101																																																													
102																																																													
103																																																													
104		60%																																																											



10. 商業設計管理系

<p>註冊率</p> <table border="1"> <thead> <tr> <th>學年度</th> <th>四技</th> <th>二技</th> </tr> </thead> <tbody> <tr> <td>103</td> <td>98%</td> <td>97%</td> </tr> <tr> <td>104</td> <td>99%</td> <td>100%</td> </tr> <tr> <td>105</td> <td>93%</td> <td>100%</td> </tr> </tbody> </table>	學年度	四技	二技	103	98%	97%	104	99%	100%	105	93%	100%	<p>在學率</p> <table border="1"> <thead> <tr> <th>學年度</th> <th>四技</th> <th>二技</th> </tr> </thead> <tbody> <tr> <td>101</td> <td></td> <td></td> </tr> <tr> <td>102</td> <td></td> <td></td> </tr> <tr> <td>103</td> <td>90%</td> <td>100%</td> </tr> <tr> <td>104</td> <td>94%</td> <td>85%</td> </tr> <tr> <td>105</td> <td>87%</td> <td>88%</td> </tr> </tbody> </table>	學年度	四技	二技	101			102			103	90%	100%	104	94%	85%	105	87%	88%																														
學年度	四技	二技																																																											
103	98%	97%																																																											
104	99%	100%																																																											
105	93%	100%																																																											
學年度	四技	二技																																																											
101																																																													
102																																																													
103	90%	100%																																																											
104	94%	85%																																																											
105	87%	88%																																																											
<p>休學率</p> <table border="1"> <thead> <tr> <th>學年度</th> <th>四技</th> <th>二技</th> </tr> </thead> <tbody> <tr> <td>101 上</td> <td></td> <td></td> </tr> <tr> <td>101 下</td> <td></td> <td></td> </tr> <tr> <td>102 上</td> <td></td> <td></td> </tr> <tr> <td>102 下</td> <td></td> <td></td> </tr> <tr> <td>103 上</td> <td>2%</td> <td>0%</td> </tr> <tr> <td>103 下</td> <td>2%</td> <td>0%</td> </tr> <tr> <td>104 上</td> <td>0%</td> <td>0%</td> </tr> <tr> <td>104 下</td> <td>0%</td> <td>0%</td> </tr> <tr> <td>105 上</td> <td>3%</td> <td>3%</td> </tr> </tbody> </table>	學年度	四技	二技	101 上			101 下			102 上			102 下			103 上	2%	0%	103 下	2%	0%	104 上	0%	0%	104 下	0%	0%	105 上	3%	3%	<p>退學率</p> <table border="1"> <thead> <tr> <th>學年度</th> <th>四技</th> <th>二技</th> </tr> </thead> <tbody> <tr> <td>101 上</td> <td></td> <td></td> </tr> <tr> <td>101 下</td> <td></td> <td></td> </tr> <tr> <td>102 上</td> <td></td> <td></td> </tr> <tr> <td>102 下</td> <td></td> <td></td> </tr> <tr> <td>103 上</td> <td>0%</td> <td>0%</td> </tr> <tr> <td>103 下</td> <td>0%</td> <td>0%</td> </tr> <tr> <td>104 上</td> <td>0%</td> <td>0%</td> </tr> <tr> <td>104 下</td> <td>0%</td> <td>1%</td> </tr> <tr> <td>105 上</td> <td>1%</td> <td>0%</td> </tr> </tbody> </table>	學年度	四技	二技	101 上			101 下			102 上			102 下			103 上	0%	0%	103 下	0%	0%	104 上	0%	0%	104 下	0%	1%	105 上	1%	0%
學年度	四技	二技																																																											
101 上																																																													
101 下																																																													
102 上																																																													
102 下																																																													
103 上	2%	0%																																																											
103 下	2%	0%																																																											
104 上	0%	0%																																																											
104 下	0%	0%																																																											
105 上	3%	3%																																																											
學年度	四技	二技																																																											
101 上																																																													
101 下																																																													
102 上																																																													
102 下																																																													
103 上	0%	0%																																																											
103 下	0%	0%																																																											
104 上	0%	0%																																																											
104 下	0%	1%																																																											
105 上	1%	0%																																																											
<p>畢業率</p> <table border="1"> <thead> <tr> <th>學年度</th> <th>四技</th> <th>二技</th> </tr> </thead> <tbody> <tr> <td>101</td> <td></td> <td></td> </tr> <tr> <td>102</td> <td></td> <td></td> </tr> <tr> <td>103</td> <td></td> <td></td> </tr> <tr> <td>104</td> <td></td> <td>89%</td> </tr> </tbody> </table>	學年度	四技	二技	101			102			103			104		89%	<p>就業率</p> <table border="1"> <thead> <tr> <th>學年度</th> <th>四技</th> <th>二技</th> </tr> </thead> <tbody> <tr> <td>101</td> <td></td> <td></td> </tr> <tr> <td>102</td> <td></td> <td></td> </tr> <tr> <td>103</td> <td></td> <td></td> </tr> <tr> <td>104</td> <td></td> <td>38%</td> </tr> </tbody> </table>	學年度	四技	二技	101			102			103			104		38%																														
學年度	四技	二技																																																											
101																																																													
102																																																													
103																																																													
104		89%																																																											
學年度	四技	二技																																																											
101																																																													
102																																																													
103																																																													
104		38%																																																											

11. 商品創意經營系

<p>註冊率</p> <table border="1"> <thead> <tr> <th>學年度</th> <th>四技</th> <th>二技</th> </tr> </thead> <tbody> <tr> <td>103</td> <td>100%</td> <td>100%</td> </tr> <tr> <td>104</td> <td>100%</td> <td>100%</td> </tr> <tr> <td>105</td> <td>91%</td> <td>100%</td> </tr> </tbody> </table>	學年度	四技	二技	103	100%	100%	104	100%	100%	105	91%	100%	<p>在學率</p> <table border="1"> <thead> <tr> <th>學年度</th> <th>四技</th> <th>二技</th> </tr> </thead> <tbody> <tr> <td>101</td> <td></td> <td></td> </tr> <tr> <td>102</td> <td></td> <td></td> </tr> <tr> <td>103</td> <td>92%</td> <td>100%</td> </tr> <tr> <td>104</td> <td>90%</td> <td>88%</td> </tr> <tr> <td>105</td> <td>85%</td> <td>89%</td> </tr> </tbody> </table>	學年度	四技	二技	101			102			103	92%	100%	104	90%	88%	105	85%	89%																														
學年度	四技	二技																																																											
103	100%	100%																																																											
104	100%	100%																																																											
105	91%	100%																																																											
學年度	四技	二技																																																											
101																																																													
102																																																													
103	92%	100%																																																											
104	90%	88%																																																											
105	85%	89%																																																											
<p>休學率</p> <table border="1"> <thead> <tr> <th>學年度</th> <th>四技</th> <th>二技</th> </tr> </thead> <tbody> <tr> <td>101 上</td> <td></td> <td></td> </tr> <tr> <td>101 下</td> <td></td> <td></td> </tr> <tr> <td>102 上</td> <td></td> <td></td> </tr> <tr> <td>102 下</td> <td></td> <td></td> </tr> <tr> <td>103 上</td> <td>4%</td> <td>1%</td> </tr> <tr> <td>103 下</td> <td>4%</td> <td>1%</td> </tr> <tr> <td>104 上</td> <td>0%</td> <td>0%</td> </tr> <tr> <td>104 下</td> <td>0%</td> <td>0%</td> </tr> <tr> <td>105 上</td> <td>2%</td> <td>0%</td> </tr> </tbody> </table>	學年度	四技	二技	101 上			101 下			102 上			102 下			103 上	4%	1%	103 下	4%	1%	104 上	0%	0%	104 下	0%	0%	105 上	2%	0%	<p>退學率</p> <table border="1"> <thead> <tr> <th>學年度</th> <th>四技</th> <th>二技</th> </tr> </thead> <tbody> <tr> <td>101 上</td> <td></td> <td></td> </tr> <tr> <td>101 下</td> <td></td> <td></td> </tr> <tr> <td>102 上</td> <td></td> <td></td> </tr> <tr> <td>102 下</td> <td></td> <td></td> </tr> <tr> <td>103 上</td> <td>0%</td> <td>0%</td> </tr> <tr> <td>103 下</td> <td>0%</td> <td>0%</td> </tr> <tr> <td>104 上</td> <td>0%</td> <td>0%</td> </tr> <tr> <td>104 下</td> <td>0%</td> <td>1%</td> </tr> <tr> <td>105 上</td> <td>2%</td> <td>1%</td> </tr> </tbody> </table>	學年度	四技	二技	101 上			101 下			102 上			102 下			103 上	0%	0%	103 下	0%	0%	104 上	0%	0%	104 下	0%	1%	105 上	2%	1%
學年度	四技	二技																																																											
101 上																																																													
101 下																																																													
102 上																																																													
102 下																																																													
103 上	4%	1%																																																											
103 下	4%	1%																																																											
104 上	0%	0%																																																											
104 下	0%	0%																																																											
105 上	2%	0%																																																											
學年度	四技	二技																																																											
101 上																																																													
101 下																																																													
102 上																																																													
102 下																																																													
103 上	0%	0%																																																											
103 下	0%	0%																																																											
104 上	0%	0%																																																											
104 下	0%	1%																																																											
105 上	2%	1%																																																											
<p>畢業率</p> <table border="1"> <thead> <tr> <th>學年度</th> <th>四技</th> <th>二技</th> </tr> </thead> <tbody> <tr> <td>101</td> <td></td> <td></td> </tr> <tr> <td>102</td> <td></td> <td></td> </tr> <tr> <td>103</td> <td></td> <td></td> </tr> <tr> <td>104</td> <td></td> <td>97%</td> </tr> </tbody> </table>	學年度	四技	二技	101			102			103			104		97%	<p>就業率</p> <table border="1"> <thead> <tr> <th>學年度</th> <th>四技</th> <th>二技</th> </tr> </thead> <tbody> <tr> <td>101</td> <td></td> <td></td> </tr> <tr> <td>102</td> <td></td> <td></td> </tr> <tr> <td>103</td> <td></td> <td></td> </tr> <tr> <td>104</td> <td></td> <td>59%</td> </tr> </tbody> </table>	學年度	四技	二技	101			102			103			104		59%																														
學年度	四技	二技																																																											
101																																																													
102																																																													
103																																																													
104		97%																																																											
學年度	四技	二技																																																											
101																																																													
102																																																													
103																																																													
104		59%																																																											

12. 資訊與決策科學研究所

註冊率		在學率	
學年度	資訊與決策科學研究所	學年度	資訊與決策科學研究所
103	100%	101	95%
104	93%	102	90%
105	100%	103	81%
		104	56%
		105	57%

休學率		退學率	
學年度	資訊與決策科學研究所	學年度	資訊與決策科學研究所
101 上	8%	101 上	0%
101 下	8%	101 下	0%
102 上	5%	102 上	6%
102 下	5%	102 下	0%
103 上	5%	103 上	6%
103 下	7%	103 下	3%
104 上	0%	104 上	4%
104 下	9%	104 下	4%
105 上	21%	105 上	5%

畢業率		就業率	
學年度	資訊與決策科學研究所	學年度	資訊與決策科學研究所
101	83%	101	100%
102	57%	102	57%
103	36%	103	100%
104	100%	104	96%

13. 會計資訊系碩士班

註冊率		在學率	
學年度	會計資訊系碩士班	學年度	會計資訊系碩士班
103	100%	101	80%
104	100%	102	97%
105	100%	103	74%
		104	65%
		105	79%

休學率		退學率	
學年度	會計資訊系碩士班	學年度	會計資訊系碩士班
101 上	17%	101 上	21%
101 下	10%	101 下	0%
102 上	3%	102 上	3%
102 下	0%	102 下	0%
103 上	0%	103 上	4%
103 下	16%	103 下	0%
104 上	0%	104 上	9%
104 下	9%	104 下	8%
105 上	11%	105 上	11%

畢業率		就業率	
學年度	會計資訊系碩士班	學年度	會計資訊系碩士班
101	89%	101	71%
102	58%	102	71%
103	80%	103	100%
104	75%	104	88%

14. 財務金融系碩士班

註冊率		在學率	
學年度	財務金融系碩士班	學年度	財務金融系碩士班
103	71%	101	78%
104	100%	102	76%
105	100%	103	75%
		104	69%
		105	83%

休學率		退學率	
學年度	財務金融系碩士班	學年度	財務金融系碩士班
101 上	19%	101 上	2%
101 下	3%	101 下	0%
102 上	0%	102 上	8%
102 下	0%	102 下	0%
103 上	0%	103 上	0%
103 下	3%	103 下	0%
104 上	0%	104 上	10%
104 下	3%	104 下	10%
105 上	21%	105 上	0%

畢業率		就業率	
學年度	財務金融系碩士班	學年度	財務金融系碩士班
101	93%	101	73%
102	91%	102	67%
103	73%	103	78%
104	100%	104	86%

15. 國際商務系碩士班

註冊率		在學率	
學年度	國際商務系碩士班	學年度	國際商務系碩士班
103	73%	101	81%
104	100%	102	68%
105	100%	103	47%
		104	58%
		105	90%

休學率		退學率	
學年度	國際商務系碩士班	學年度	國際商務系碩士班
101 上	5%	101 上	3%
101 下	5%	101 下	0%
102 上	8%	102 上	7%
102 下	1%%	102 下	0%
103 上	2%	103 上	14%
103 下	2%	103 下	0%
104 上	0%	104 上	0%
104 下	8%	104 下	0%
105 上	13%	105 上	3%

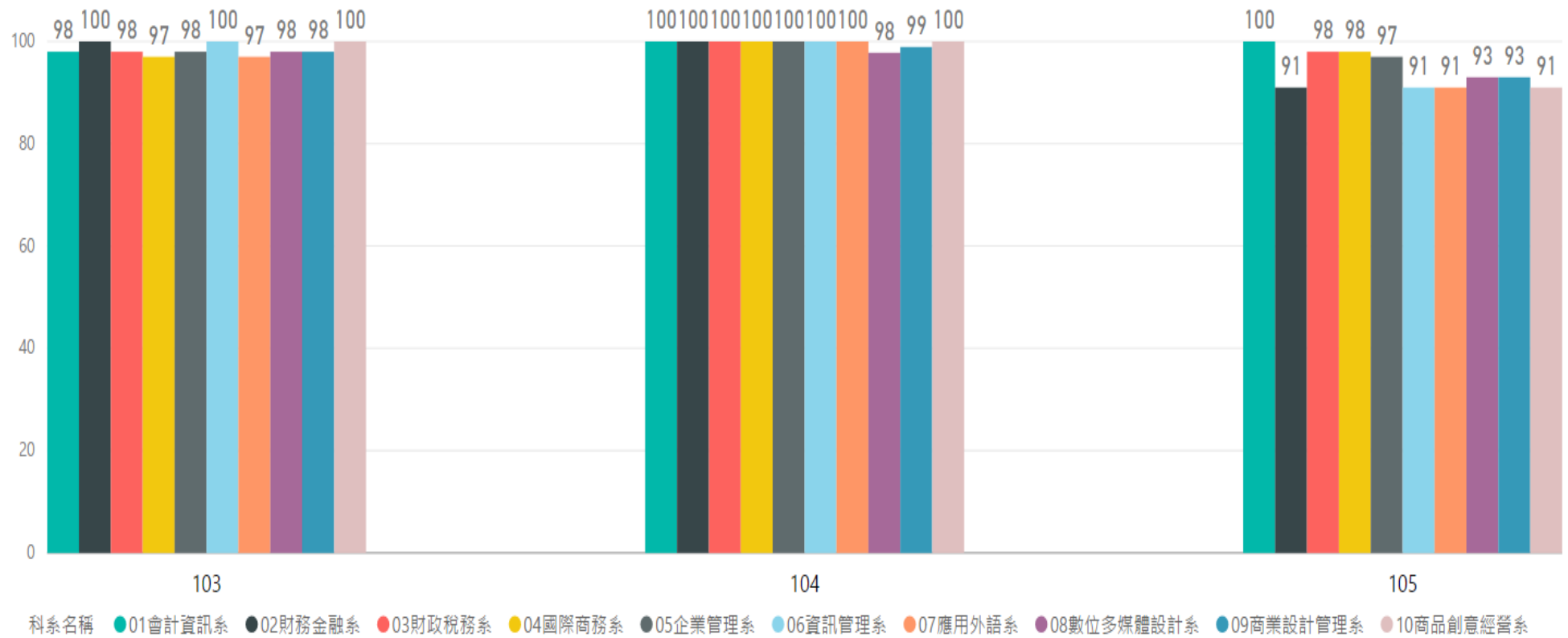
畢業率		就業率	
學年度	國際商務系碩士班	學年度	國際商務系碩士班
101	93%	101	55%
102	93%	102	44%
103	89%	103	71%
104	100%	104	53%

16. 企業管理系碩士班

註冊率		在學率	
學年度	企業管理系碩士班	學年度	企業管理系碩士班
103	100%	101	62%
104	93%	102	64%
105	100%	103	88%
		104	61%
		105	63%
休學率		退學率	
學年度	企業管理系碩士班	學年度	企業管理系碩士班
101 上	33%	101 上	4%
101 下	19%	101 下	0%
102 上	6%	102 上	7%
102 下	13%	102 下	13%
103 上	13%	103 上	9%
103 下	13%	103 下	3%
104 上	0%	104 上	9%
104 下	11%	104 下	8%
105 上	35%	105 上	5%
畢業率		就業率	
學年度	企業管理系碩士班	學年度	企業管理系碩士班
101	86%	101	70%
102	100%	102	70%
103	84%	103	100%
104	100%	104	33%

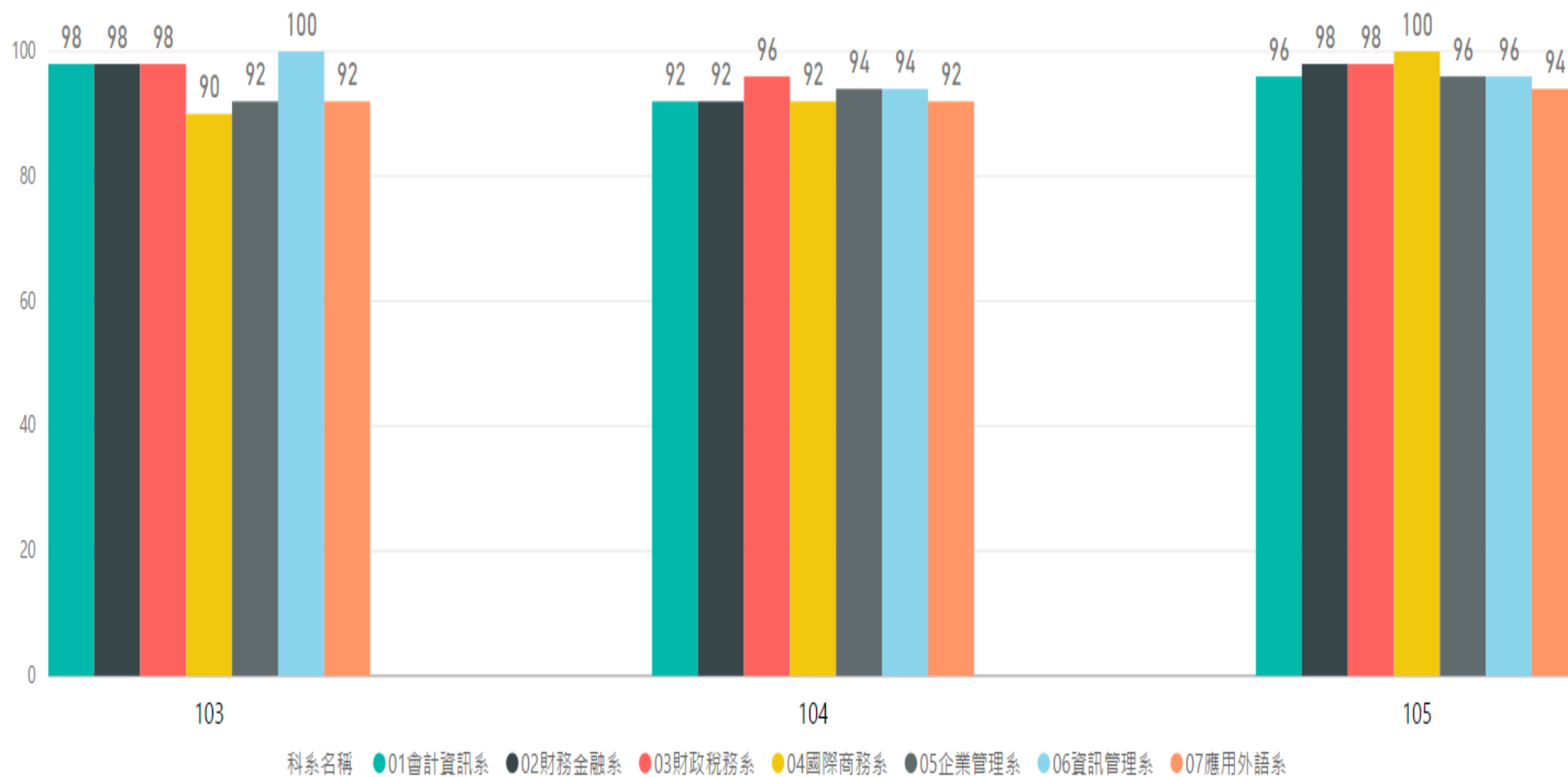
一、103 至 105 學年度各學制六率統計圖 - 註冊率 (數值單位為%)

103-105學年度四技學制註冊率長條圖

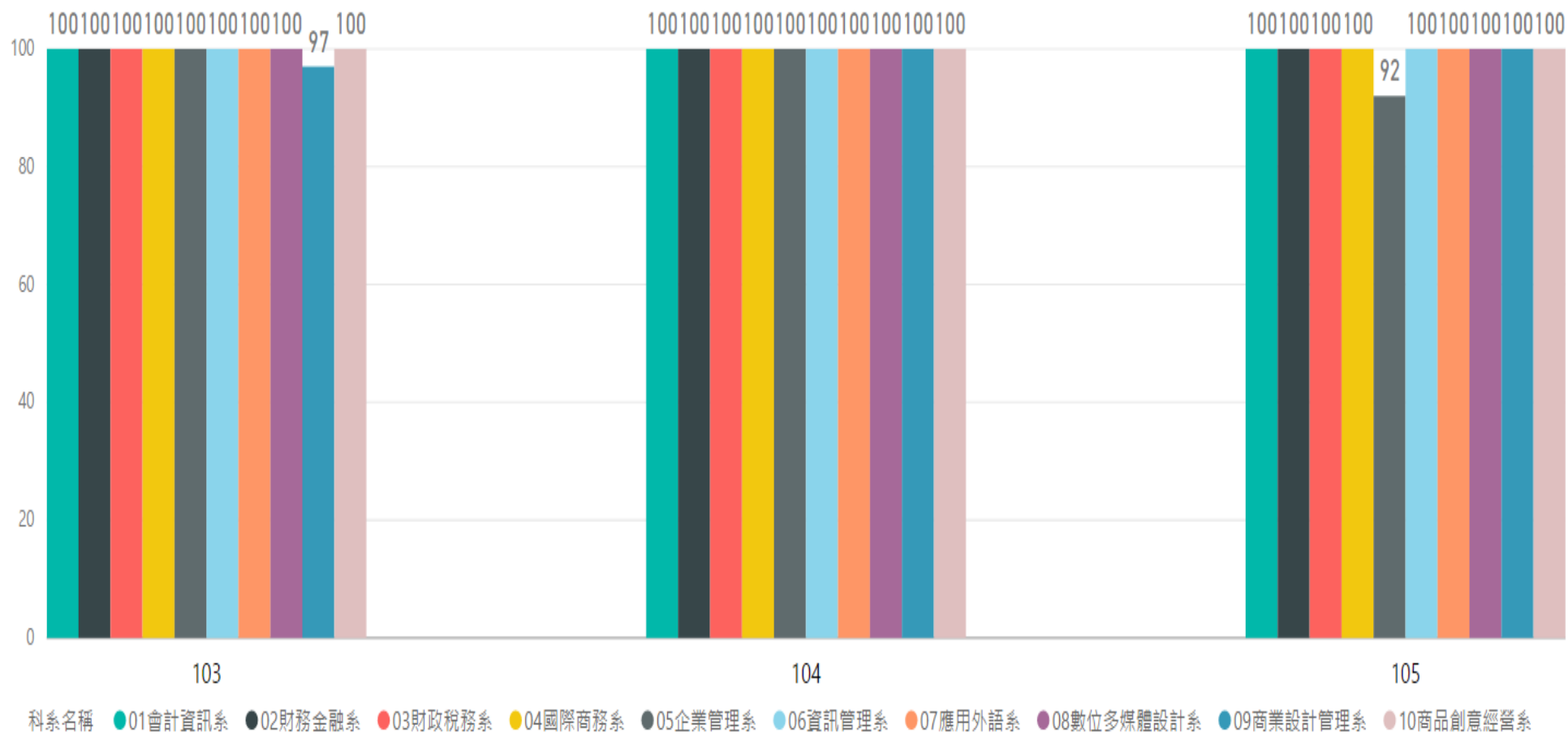




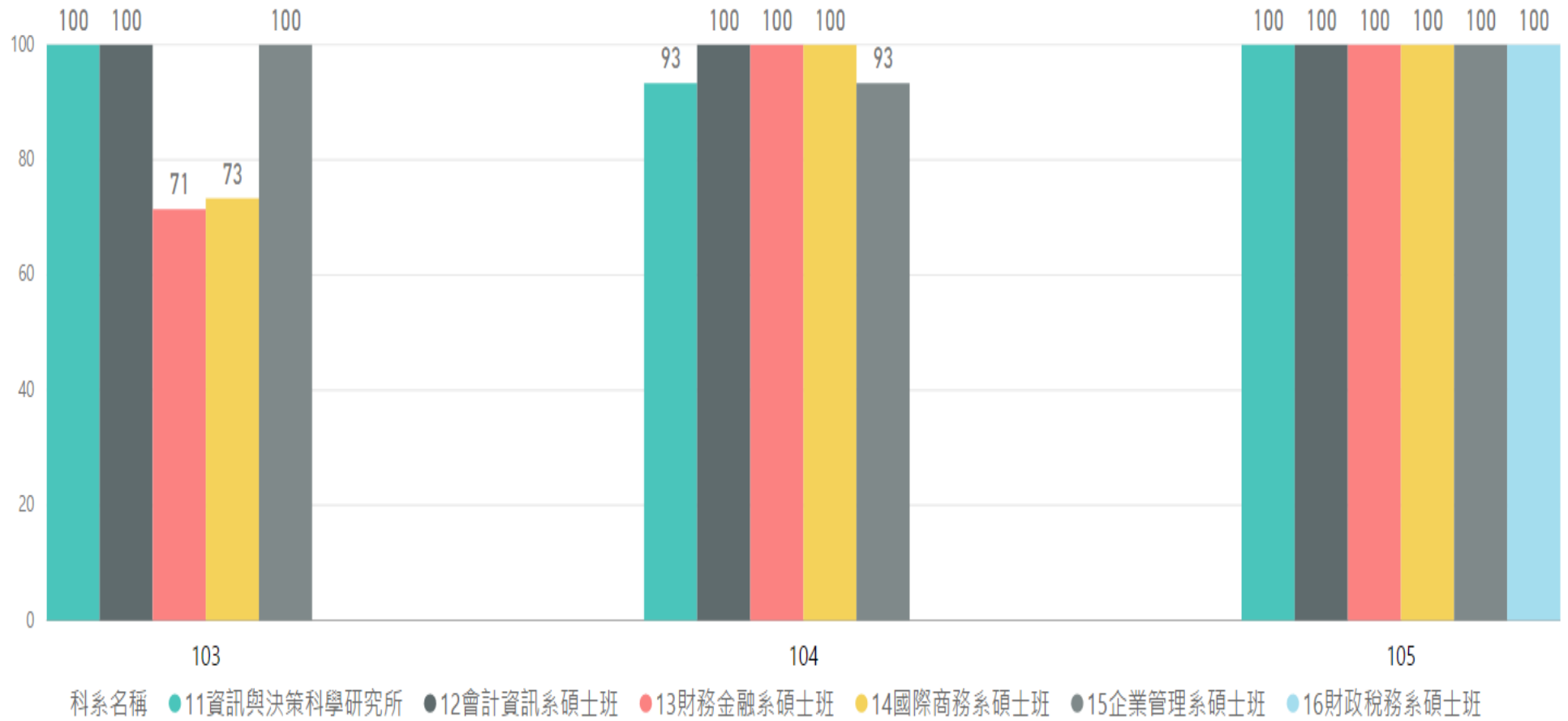
### 103-105學年度五專學制註冊率長條圖



### 103-105學年度二技學制註冊率長條圖

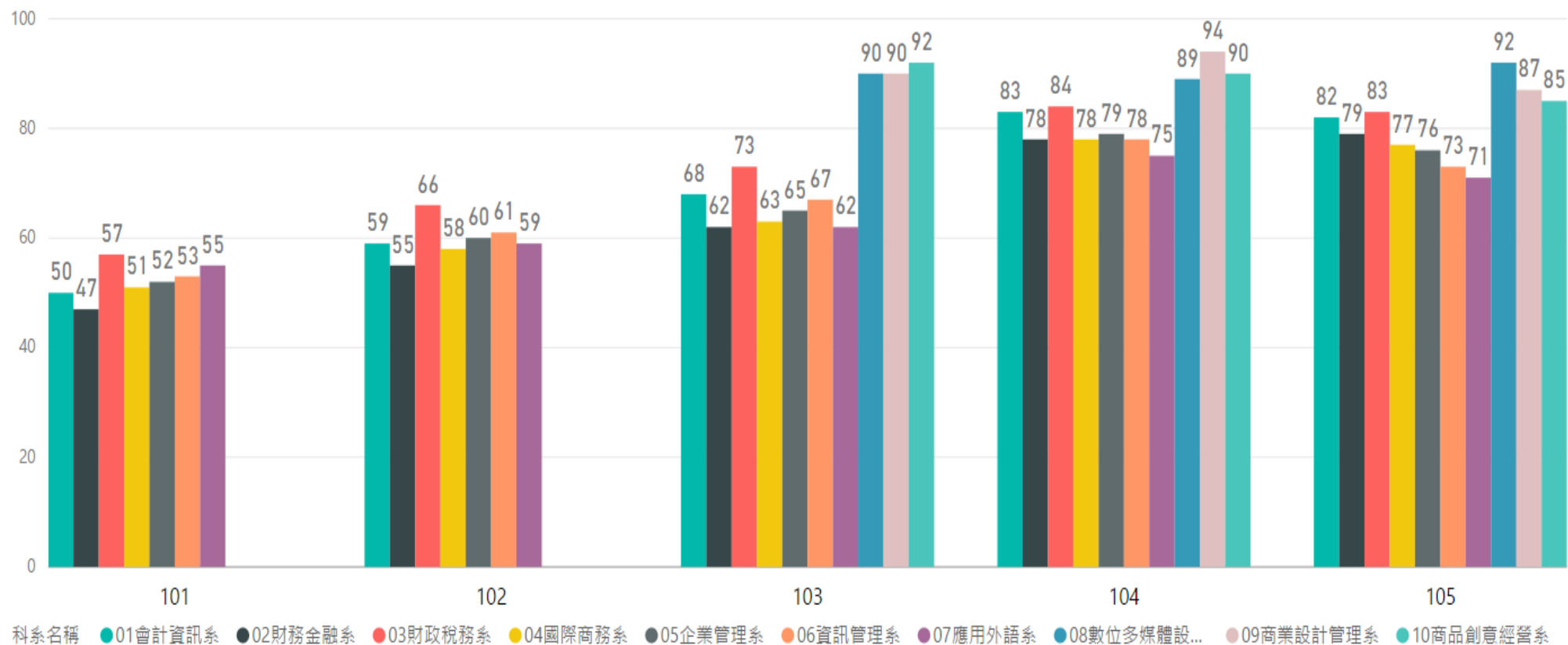


103-105學年度碩士班學制註冊率長條圖

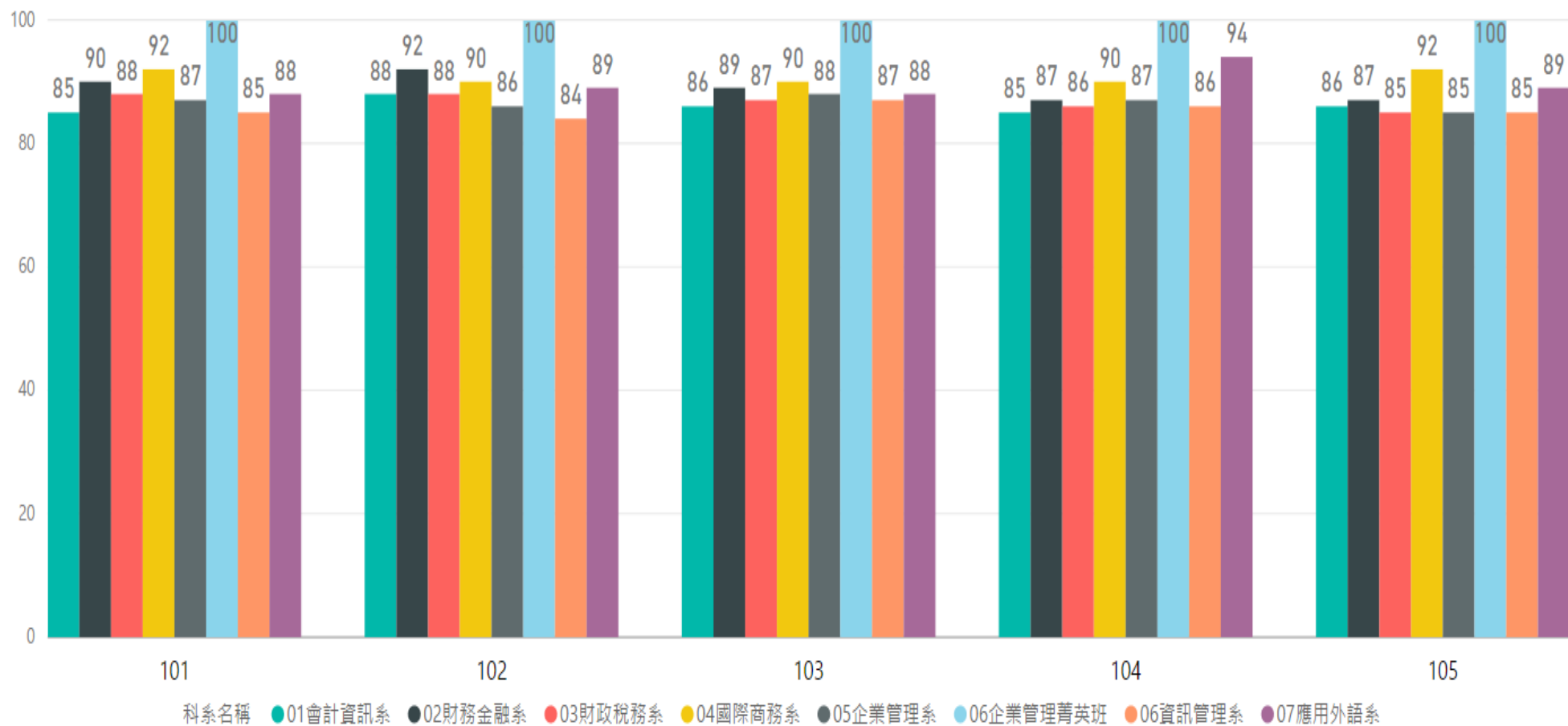


二、101 至 105 學年度各學制六率統計圖 - 在學率 (數值單位為%)

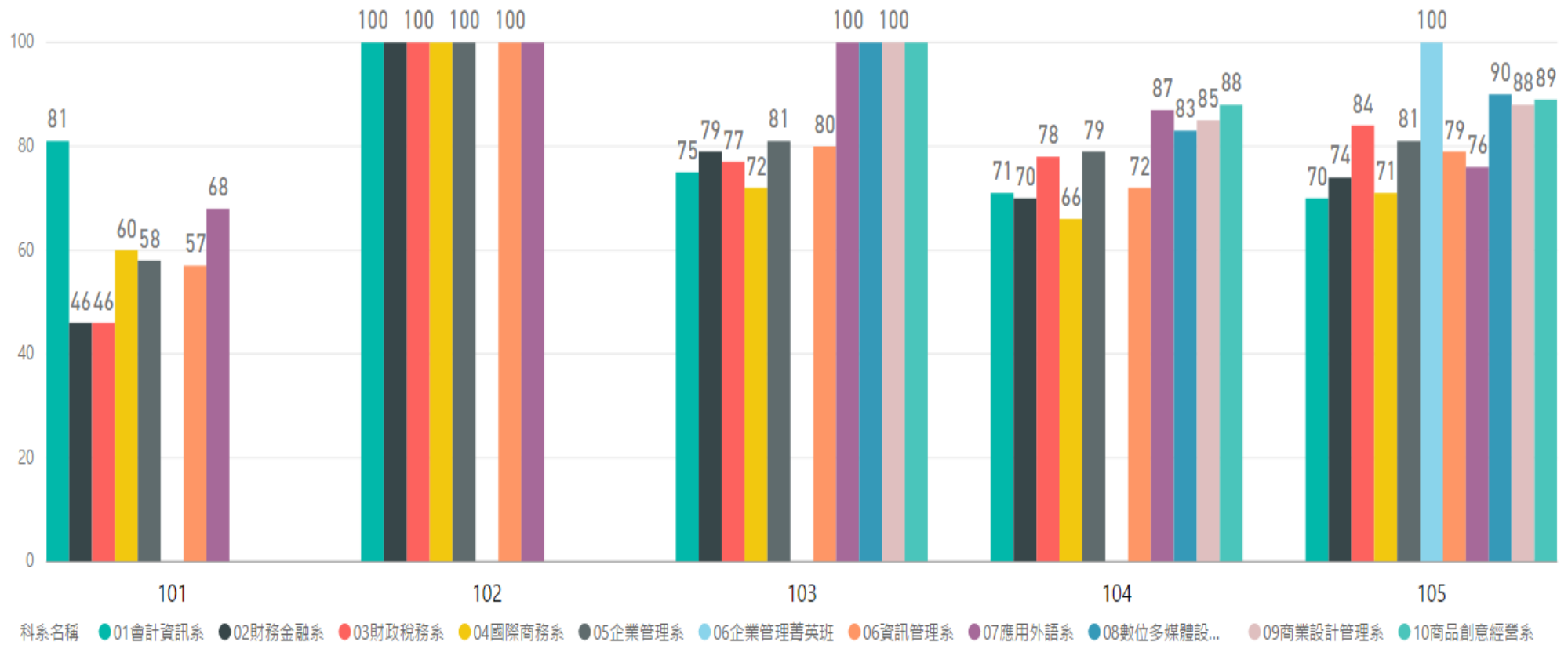
101-105學年度四技學制在學率長條圖



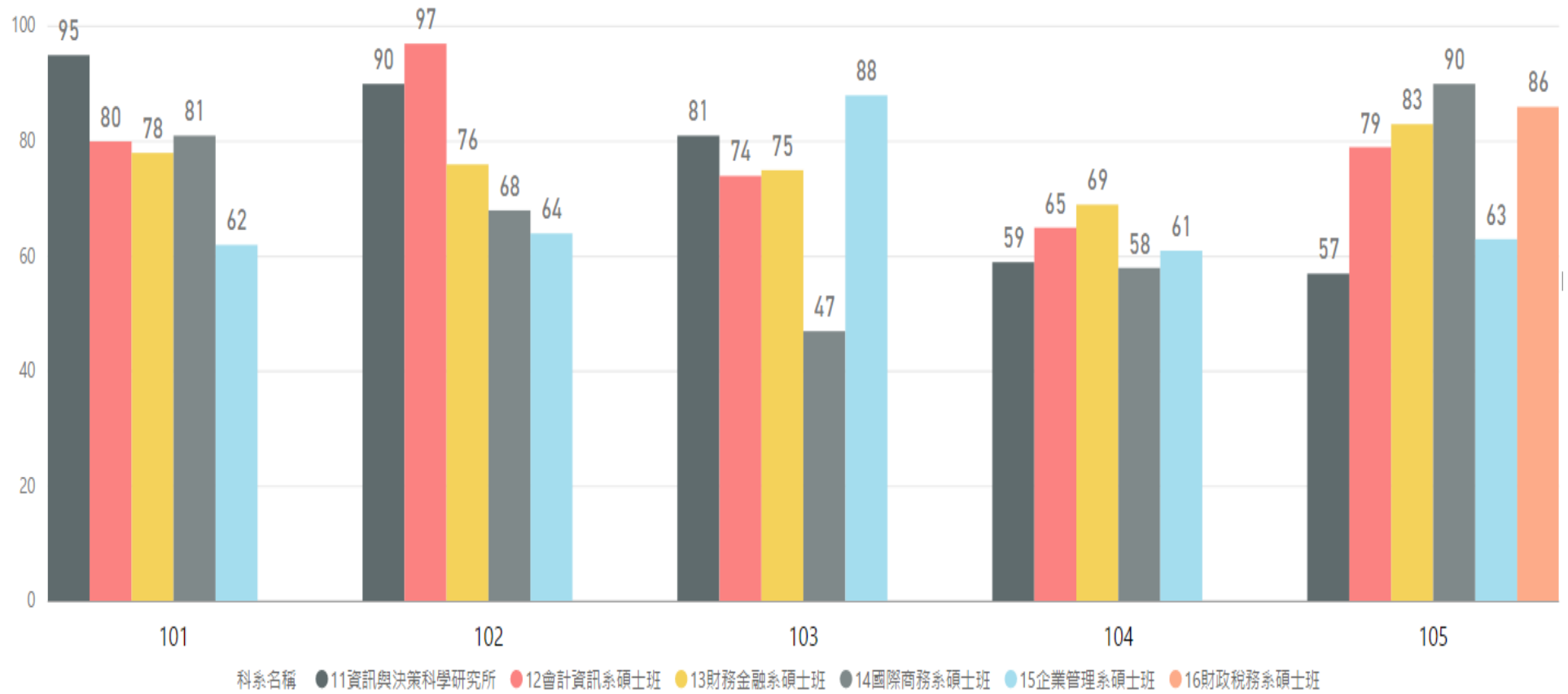
101-105學年度五專學制在學率長條圖



101-105學年度二技學制在學率長條圖

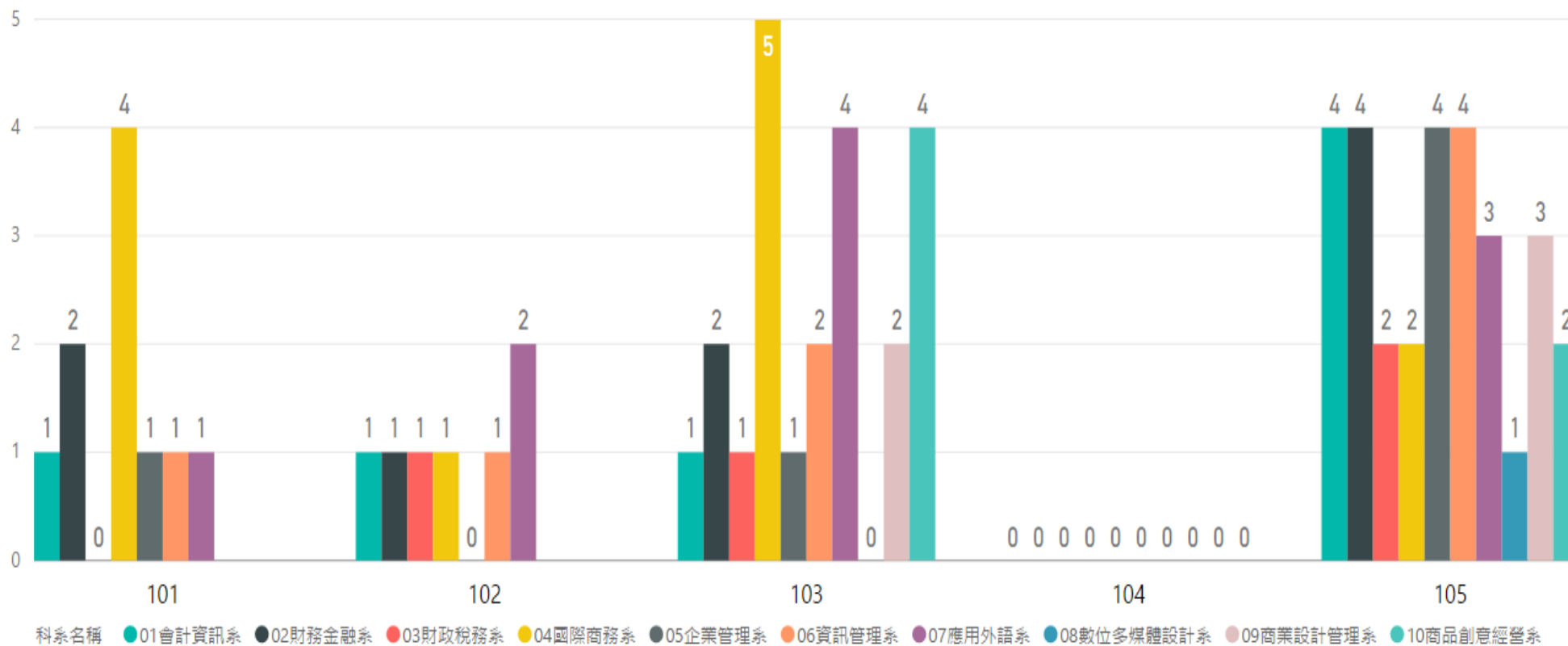


101-105學年度碩士班學制在學率長條圖



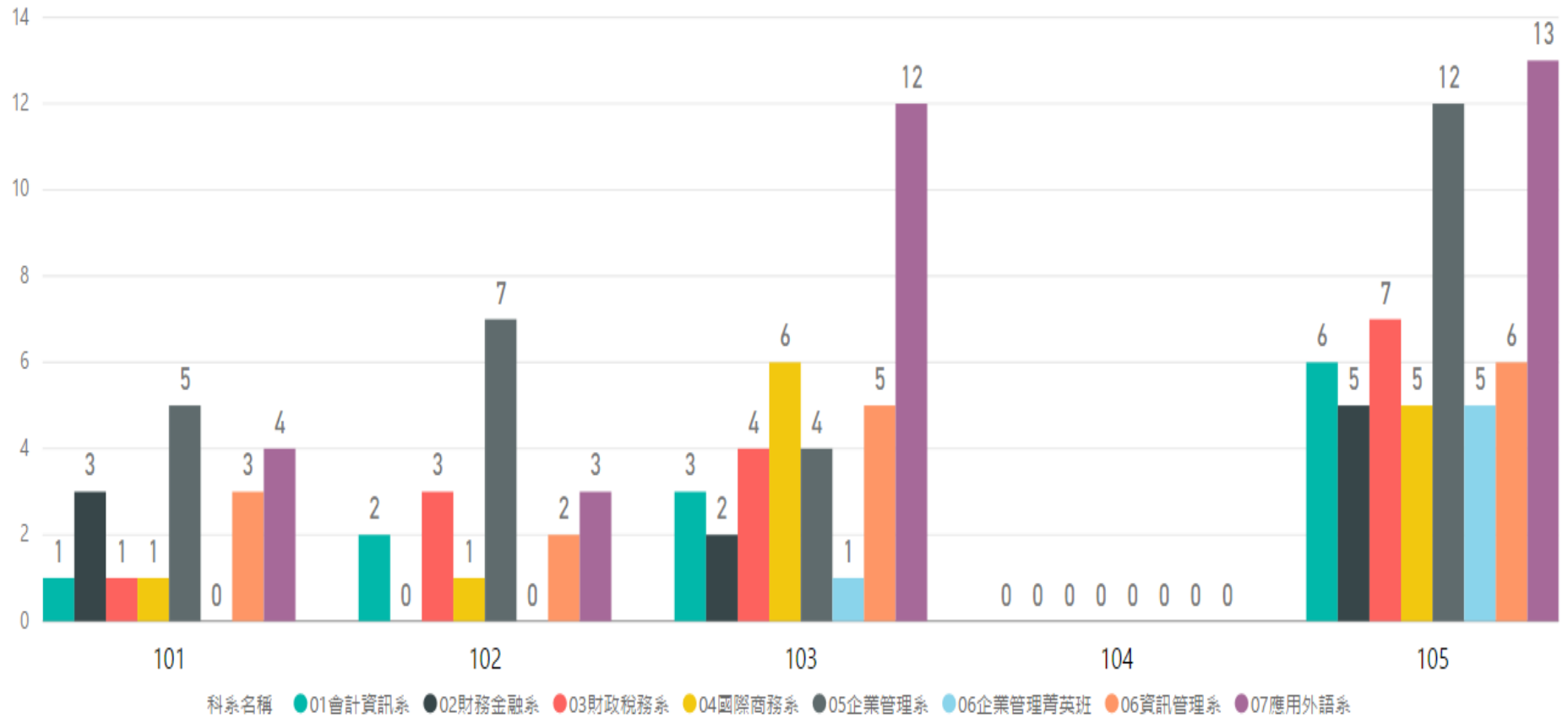
三、101 至 105 學年度各學制六率統計圖 - 休學率 (數值單位為%)

101-105學年度四技學制休學率長條圖 (上學期)

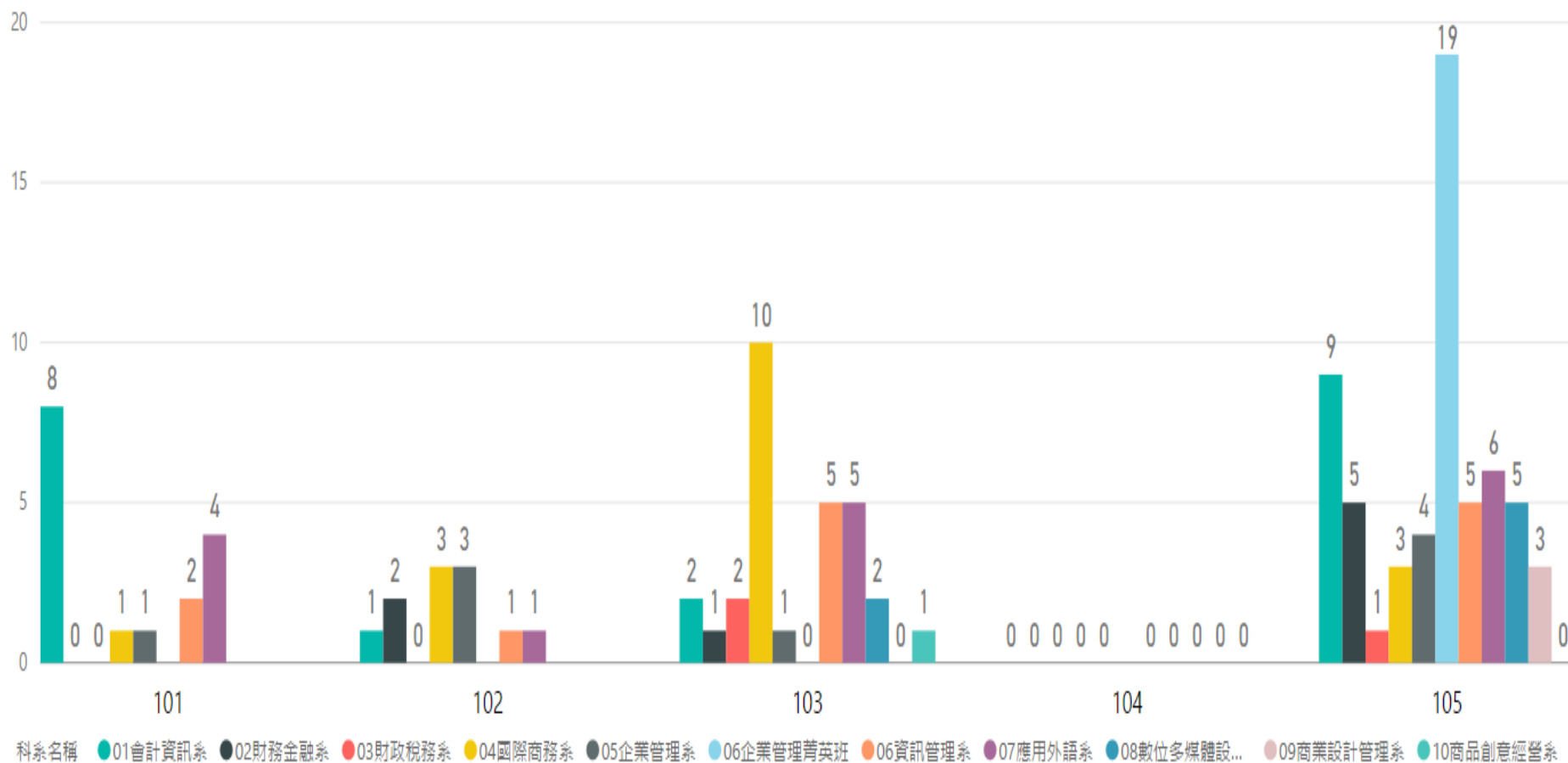




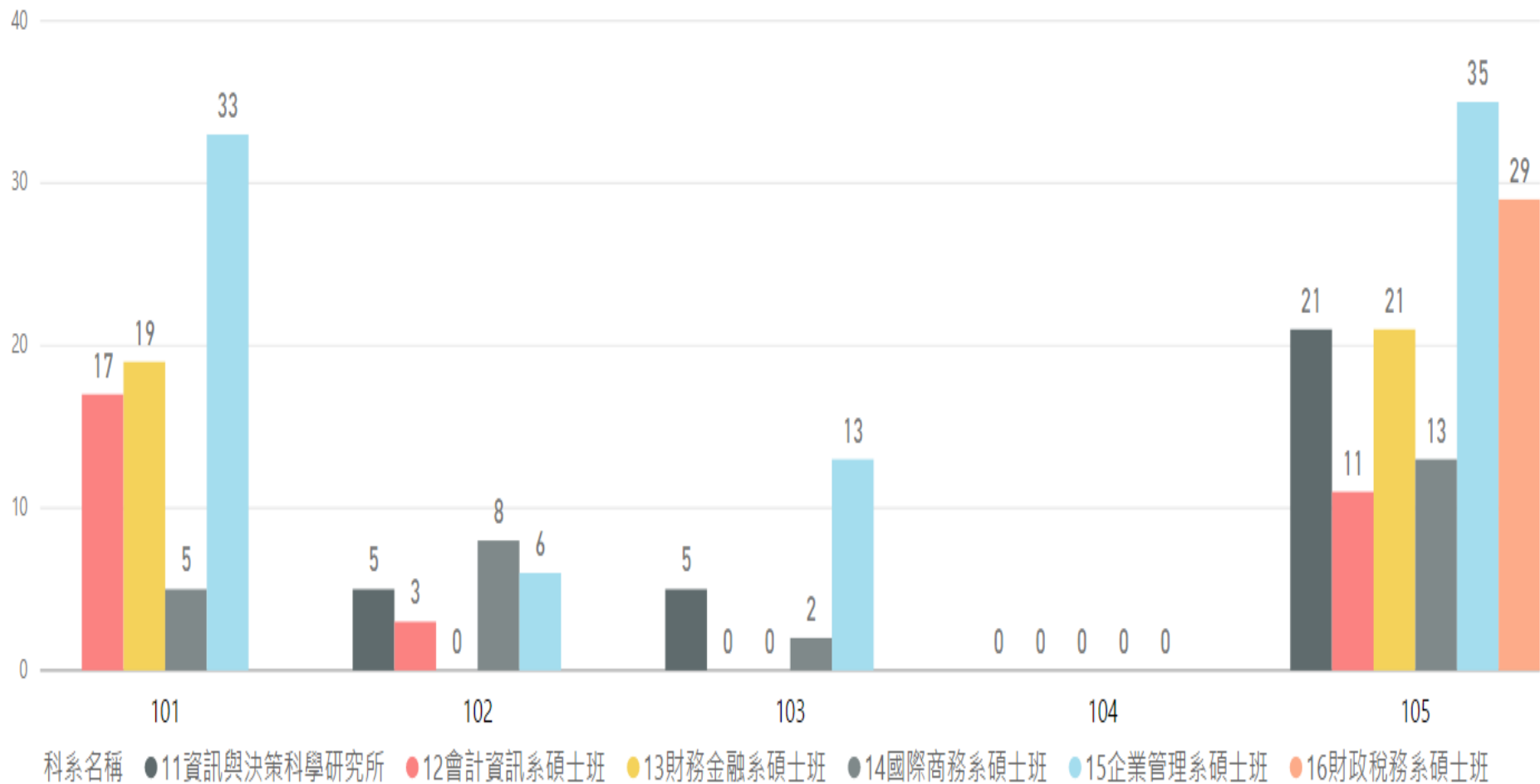
101-105學年度五專學制休學率長條圖 (上學期)



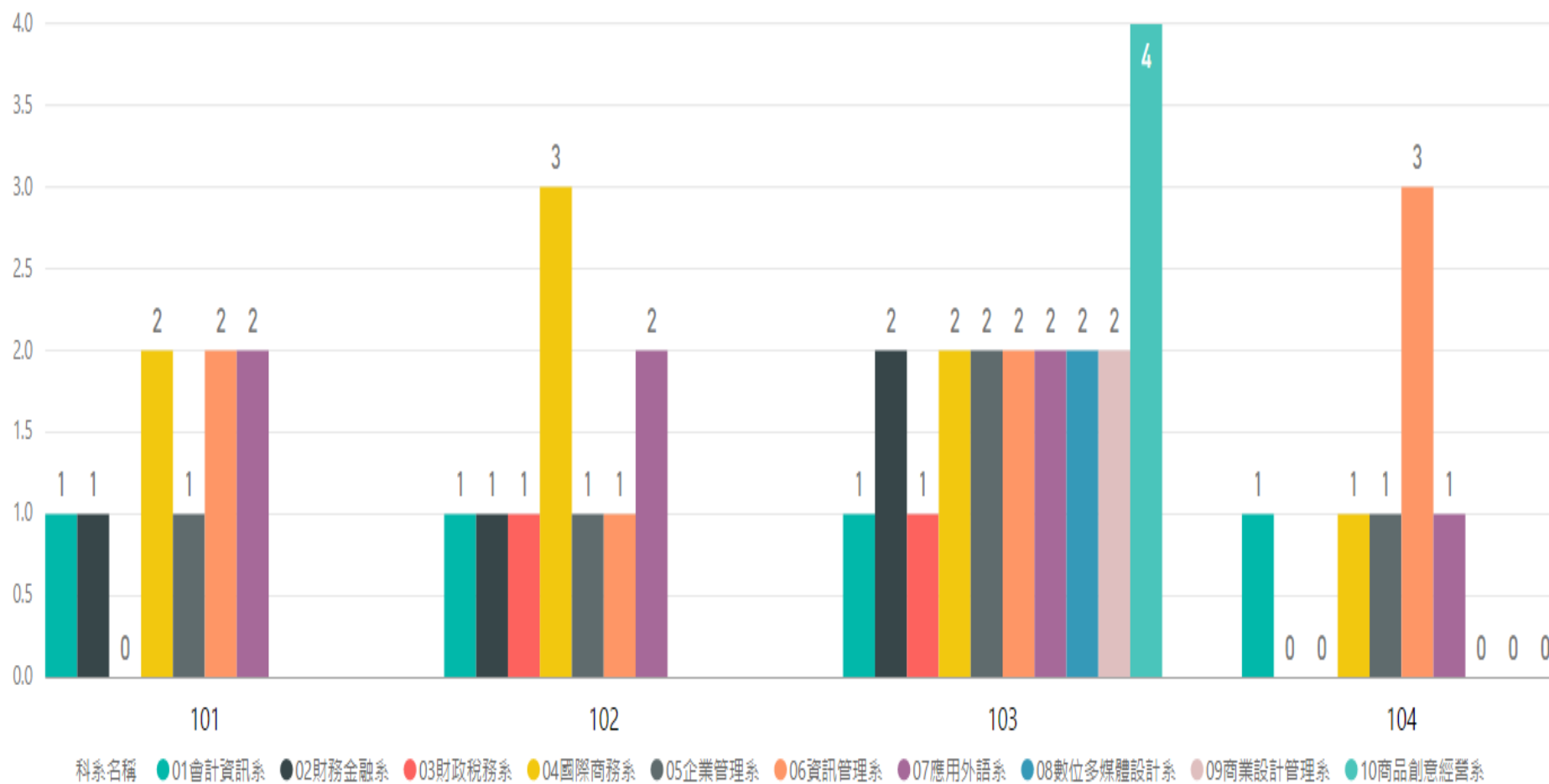
101-105學年度二技學制休學率長條圖 (上學期)



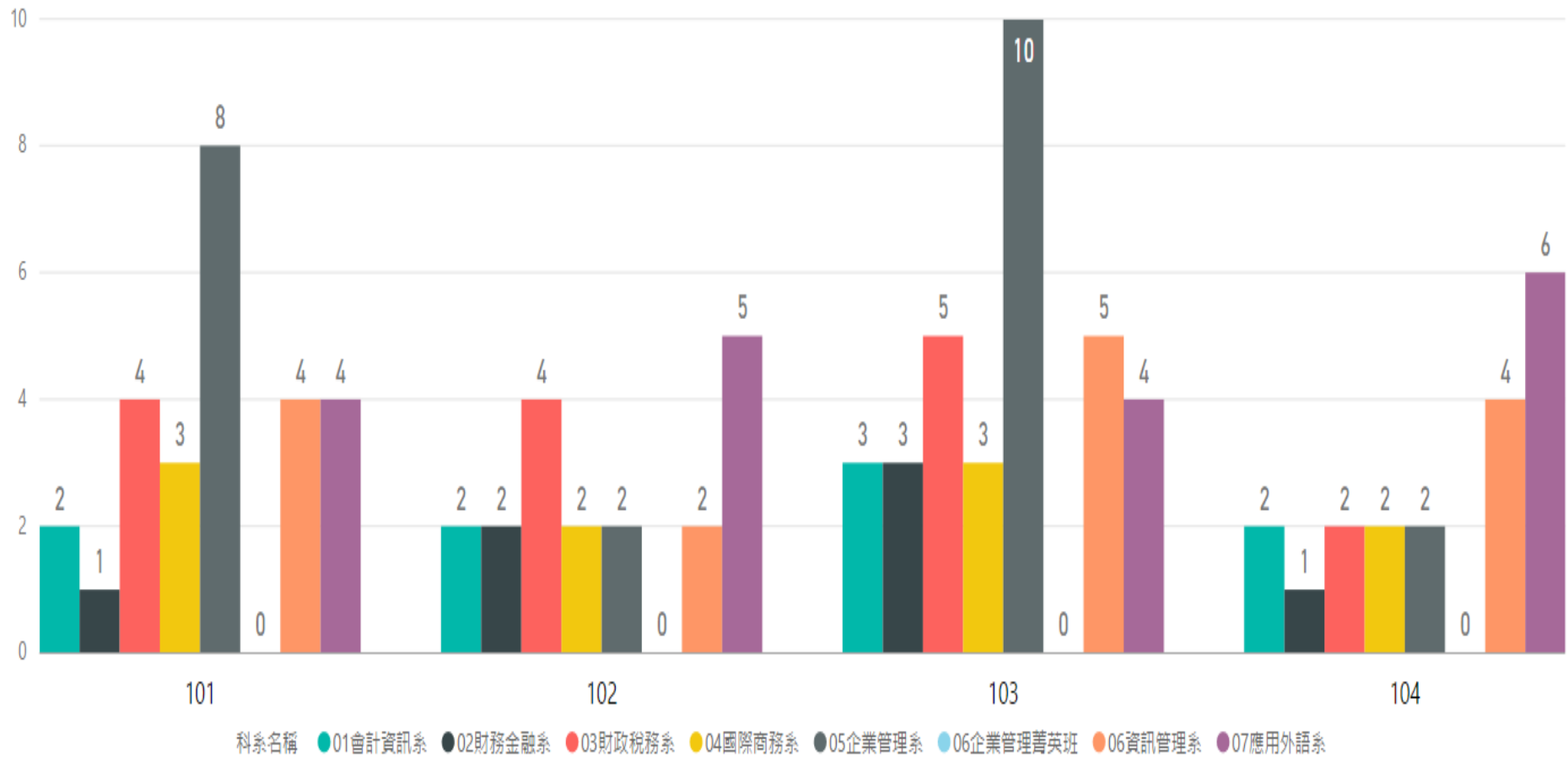
101-105學年度碩士班學制休學率長條圖 (上學期)



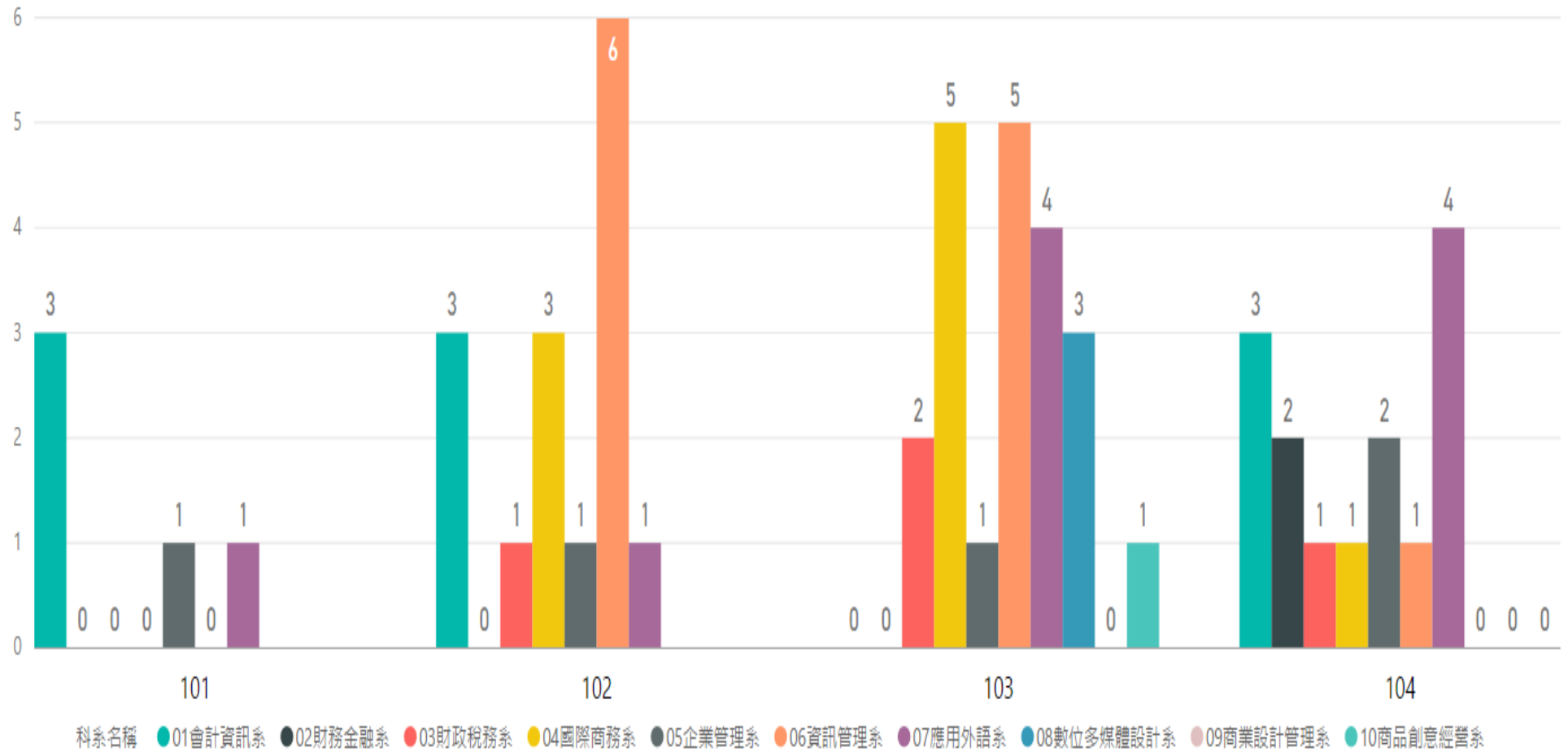
101-104學年度四技學制休學率長條圖 (下學期)



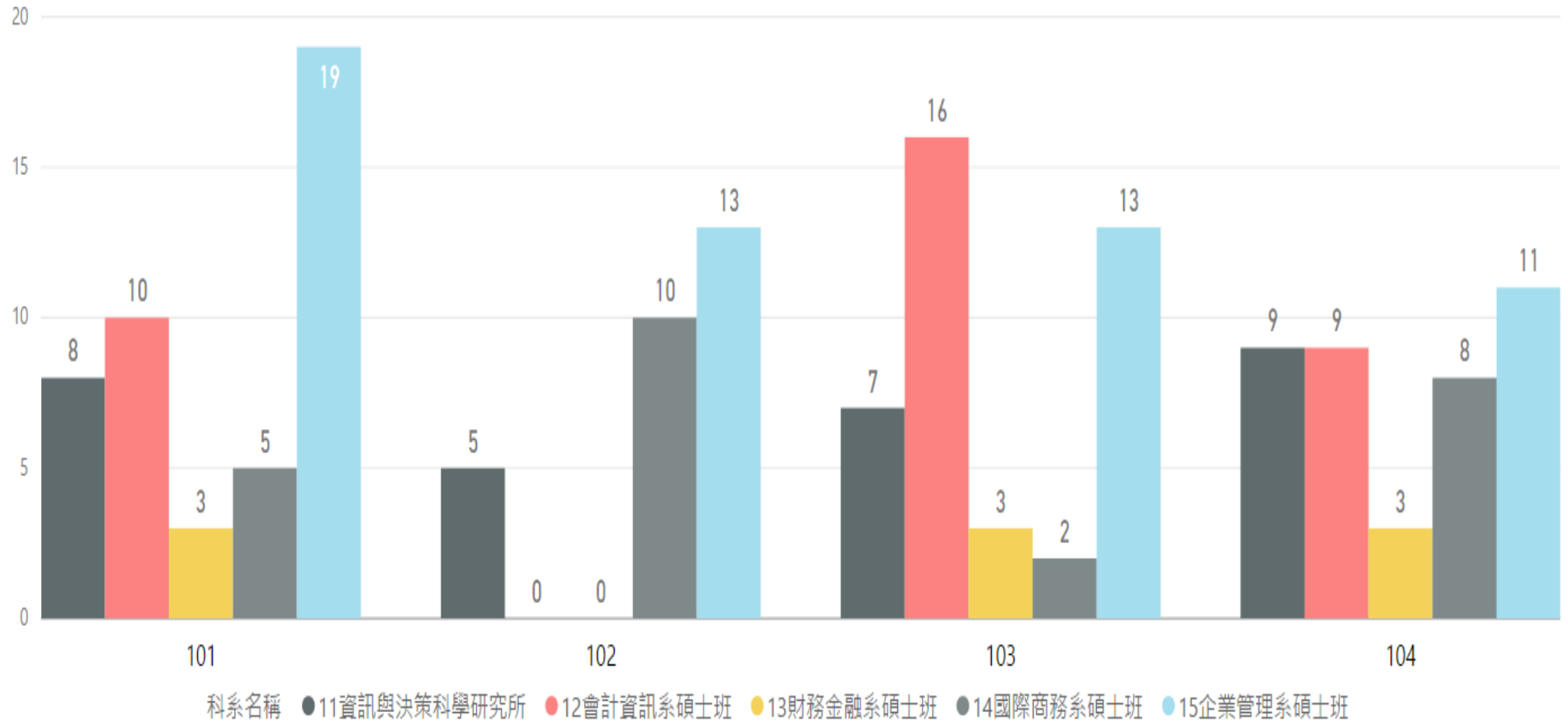
101-104學年度五專學制休學率長條圖 (下學期)



101-104學年度二技學制休學率長條圖 (下學期)

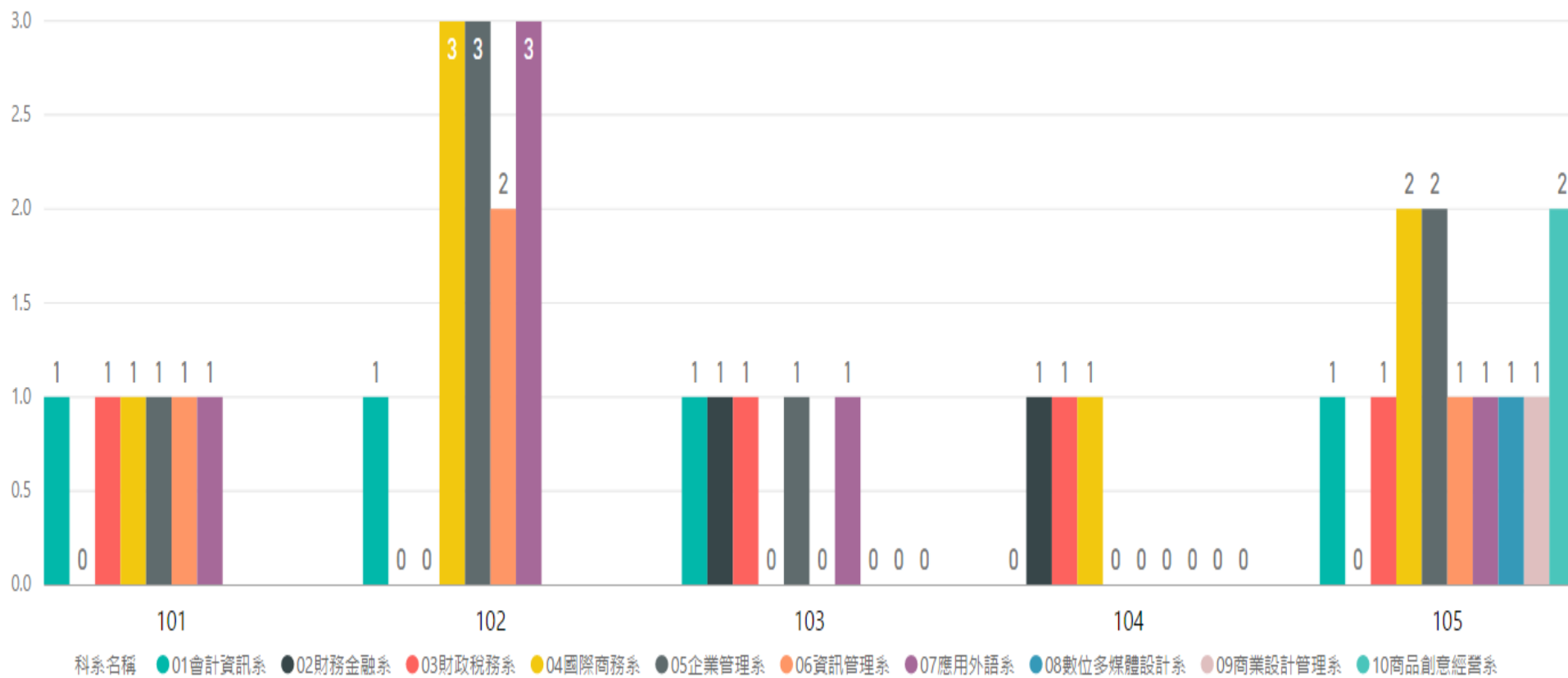


101-104學年度碩士班學制休學率長條圖 (下學期)



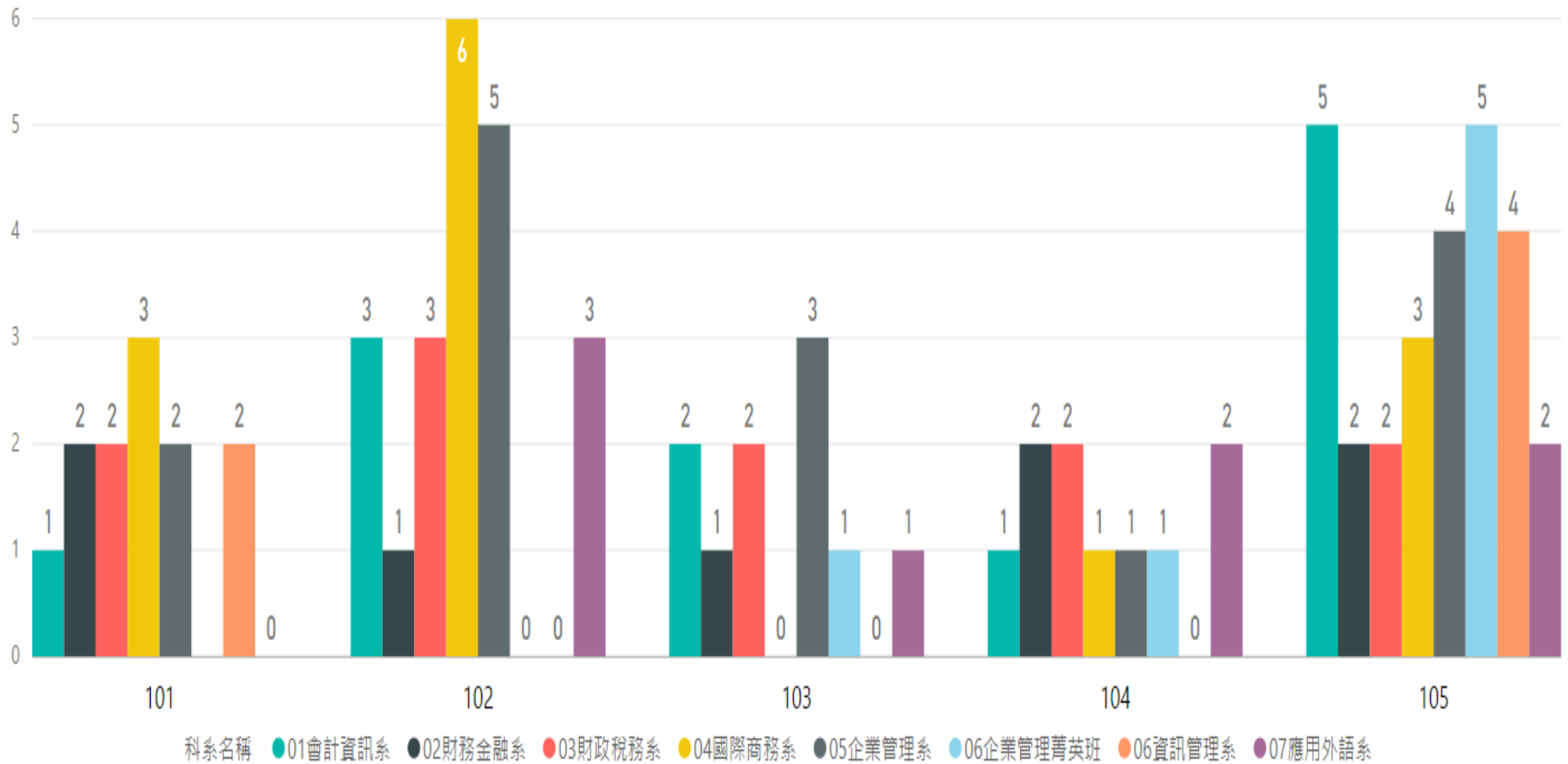
四、101 至 105 學年度各學制六率統計圖 - 退學率 (數值單位為%)

101-105學年度四技學制退學率長條圖 (上學期)

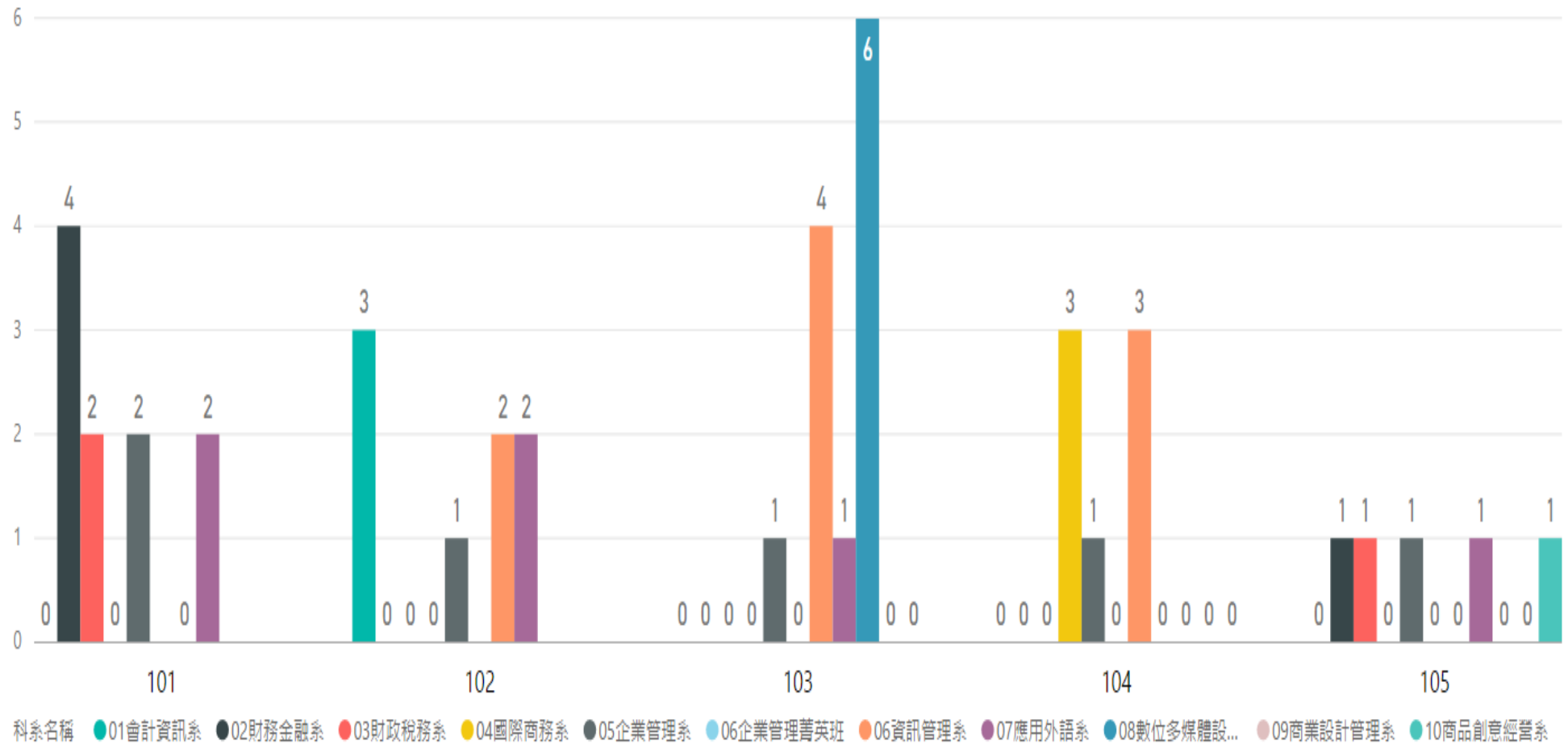




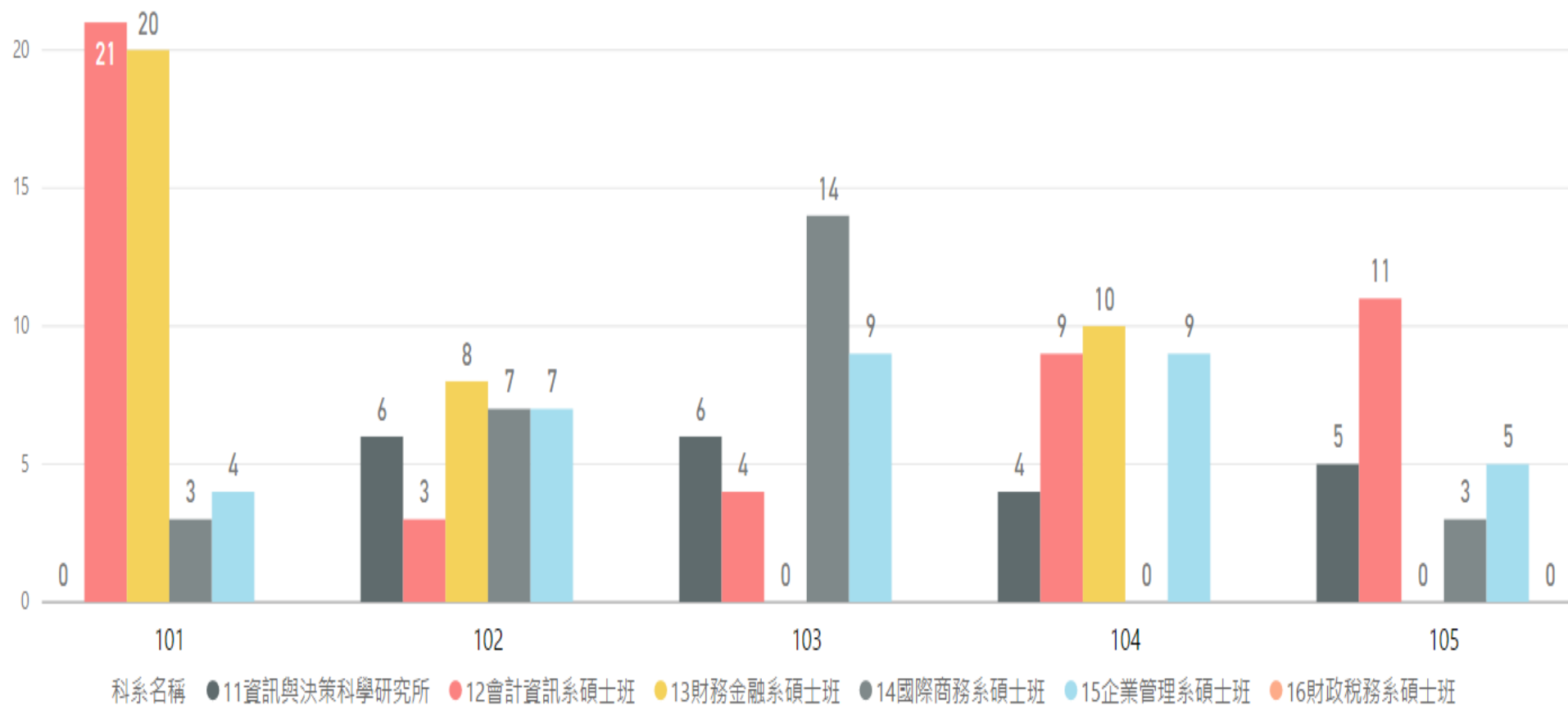
101-105學年度五專學制退學率長條圖 (上學期)



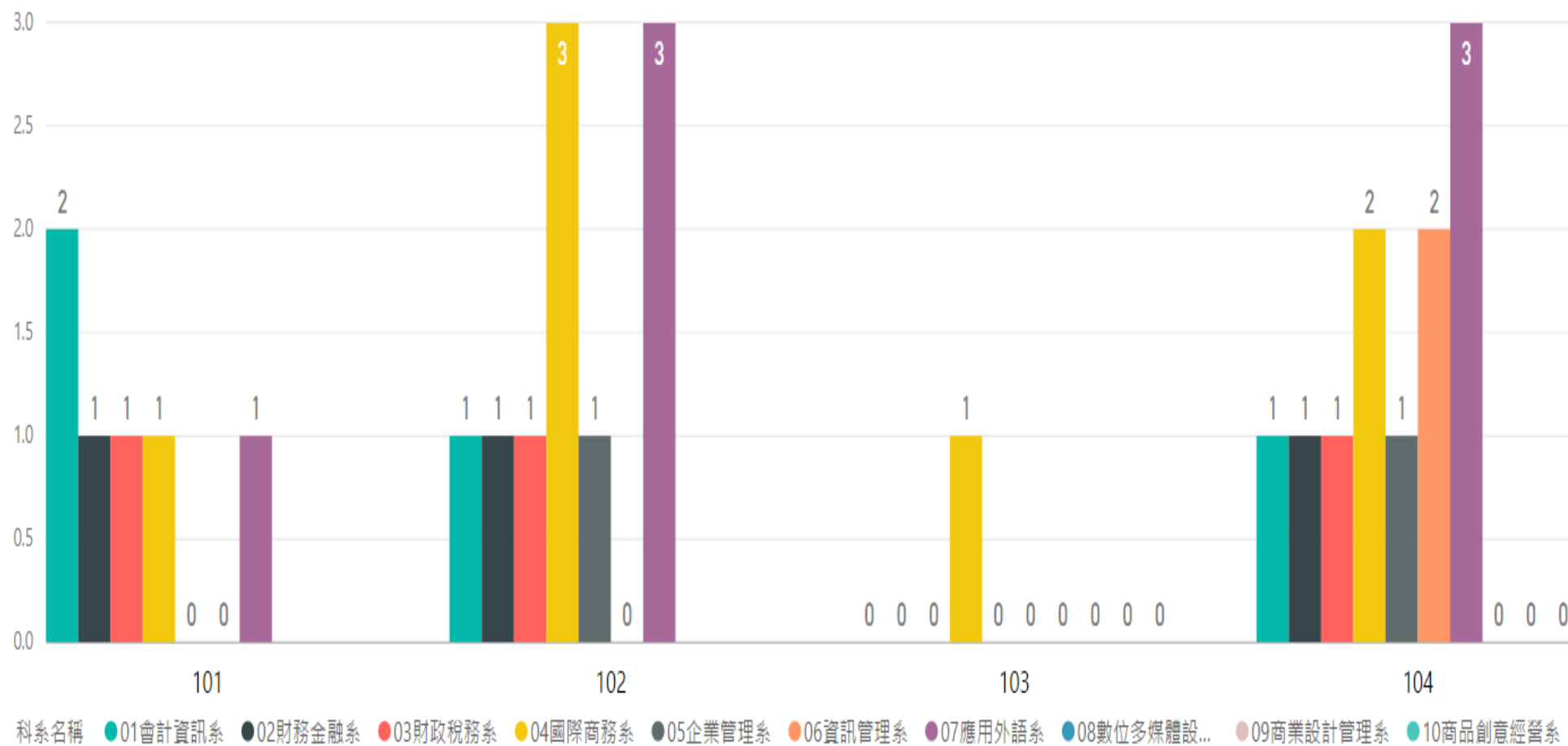
101-105學年度二技學制退學率長條圖 (上學期)



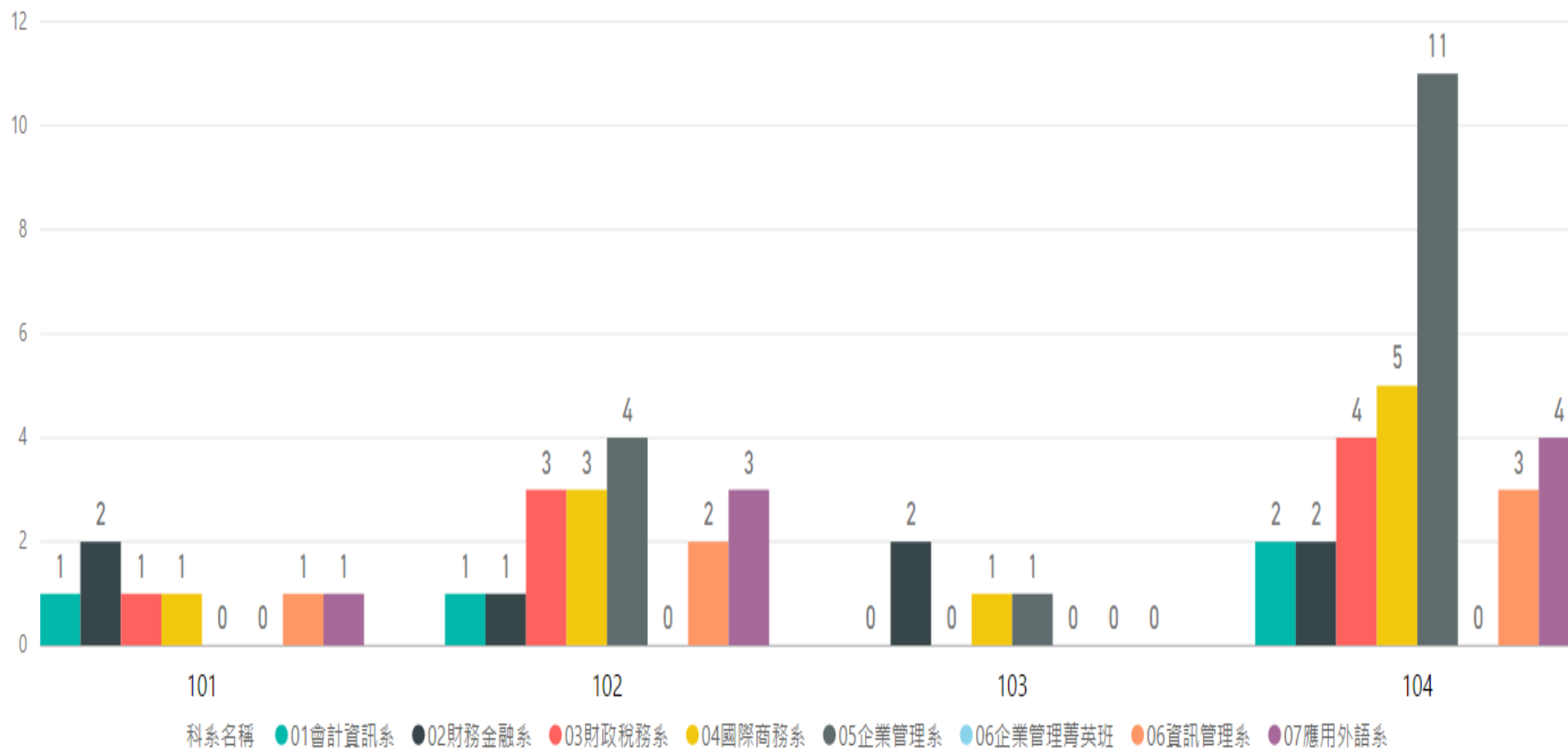
101-105學年度碩士班學制退學率長條圖 (上學期)



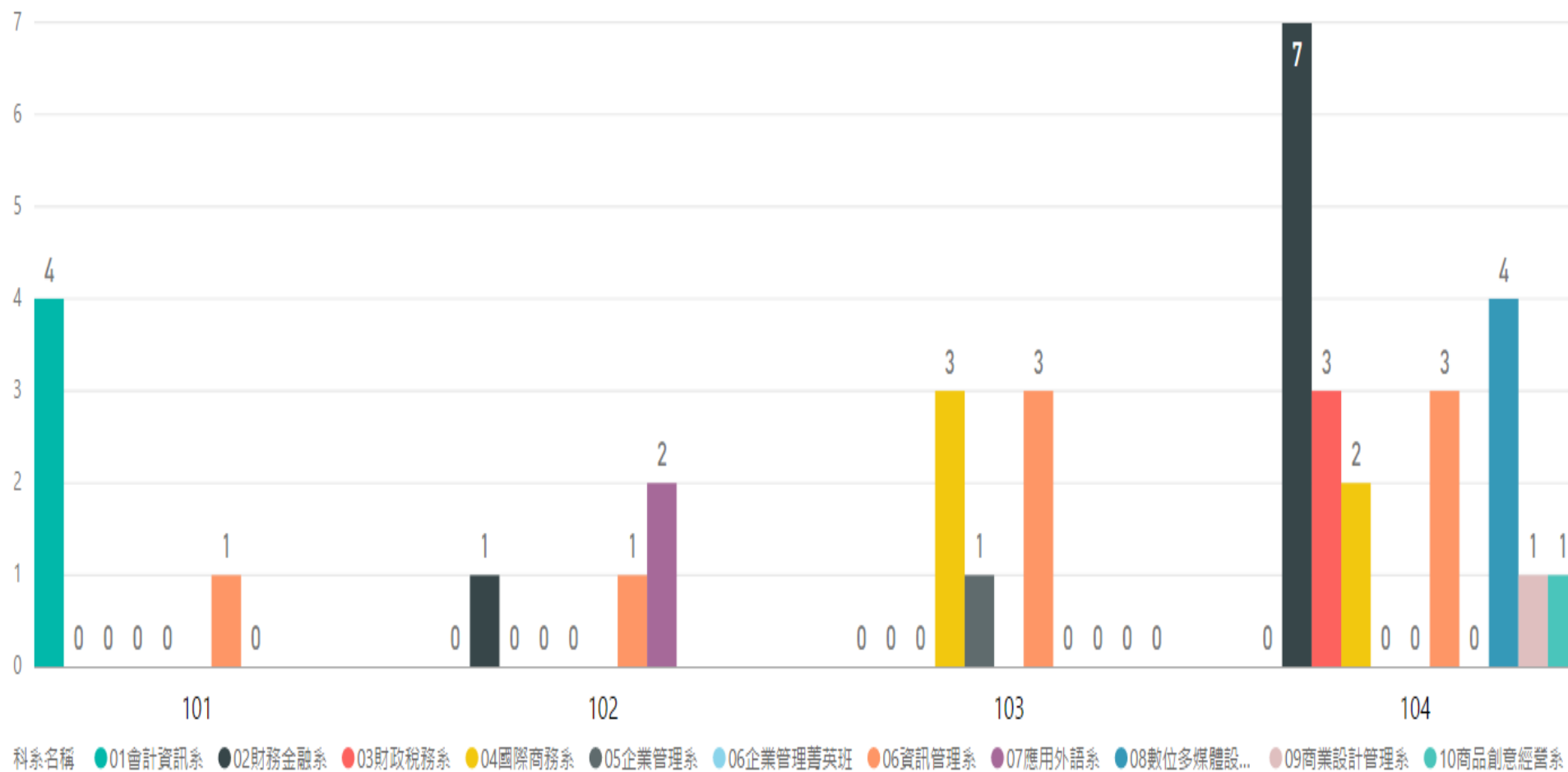
101-104學年度四技學制退學率長條圖 (下學期)



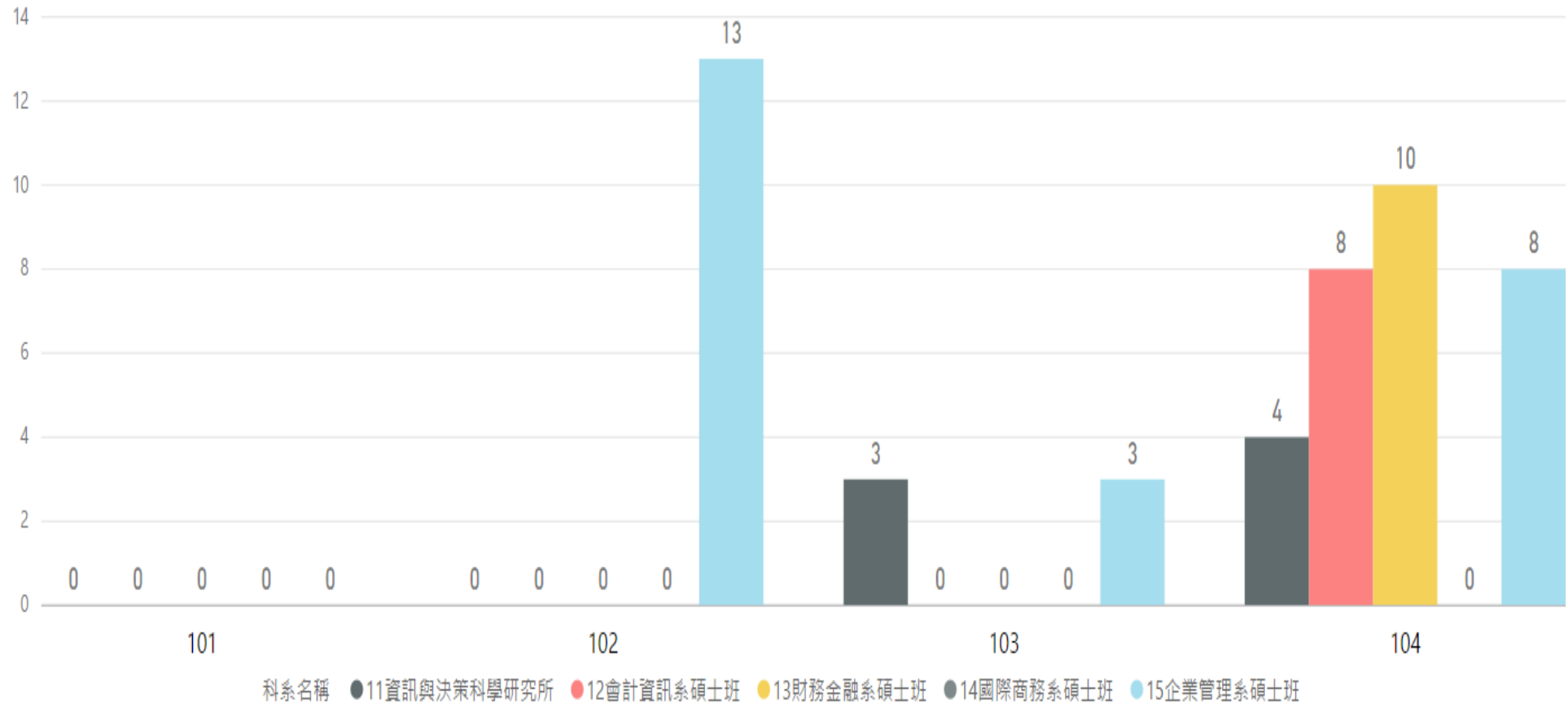
### 101-104學年度五專學制退學率長條圖 (下學期)



101-104學年度二技學制退學率長條圖 (下學期)

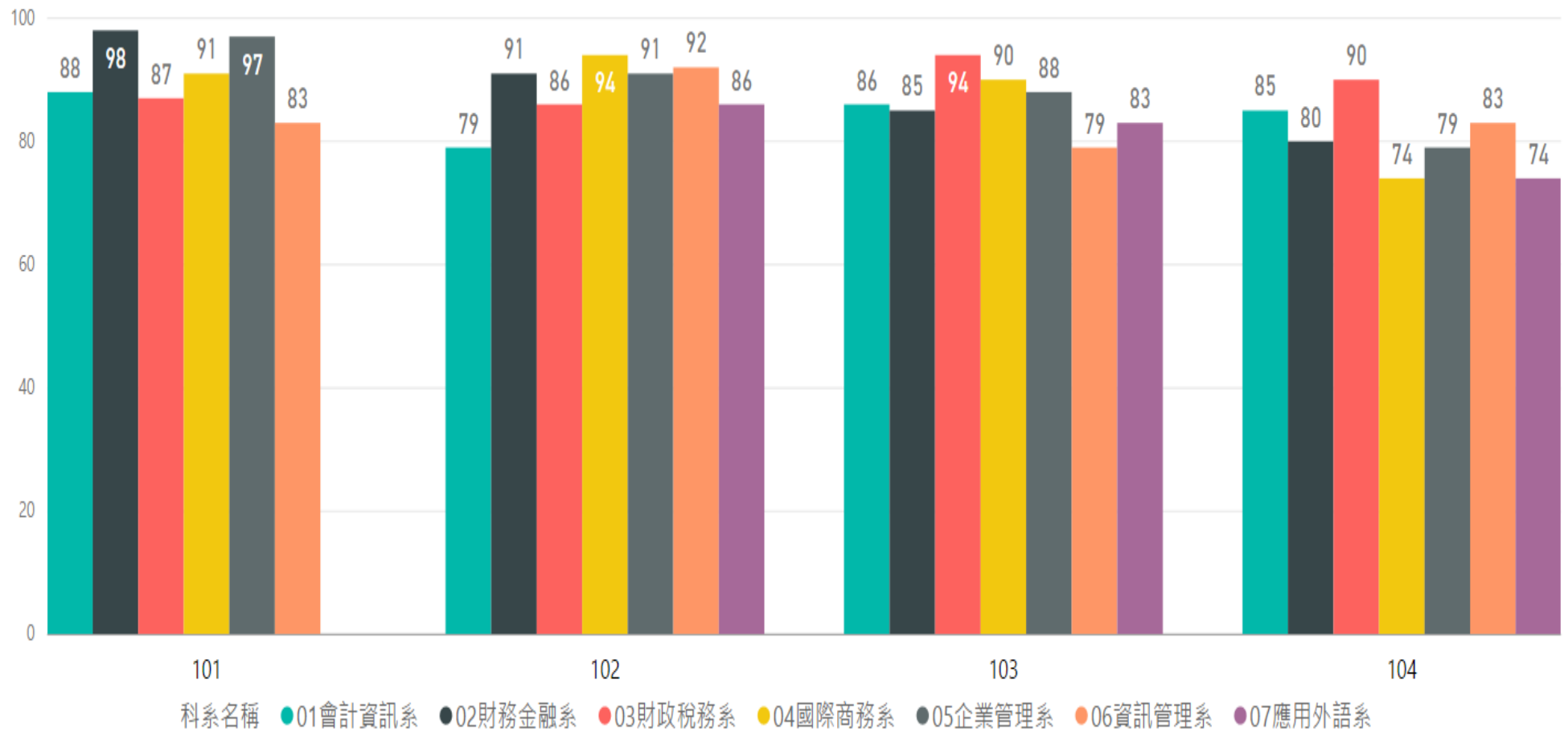


### 101-104學年度碩士班學制退學率長條圖 (下學期)



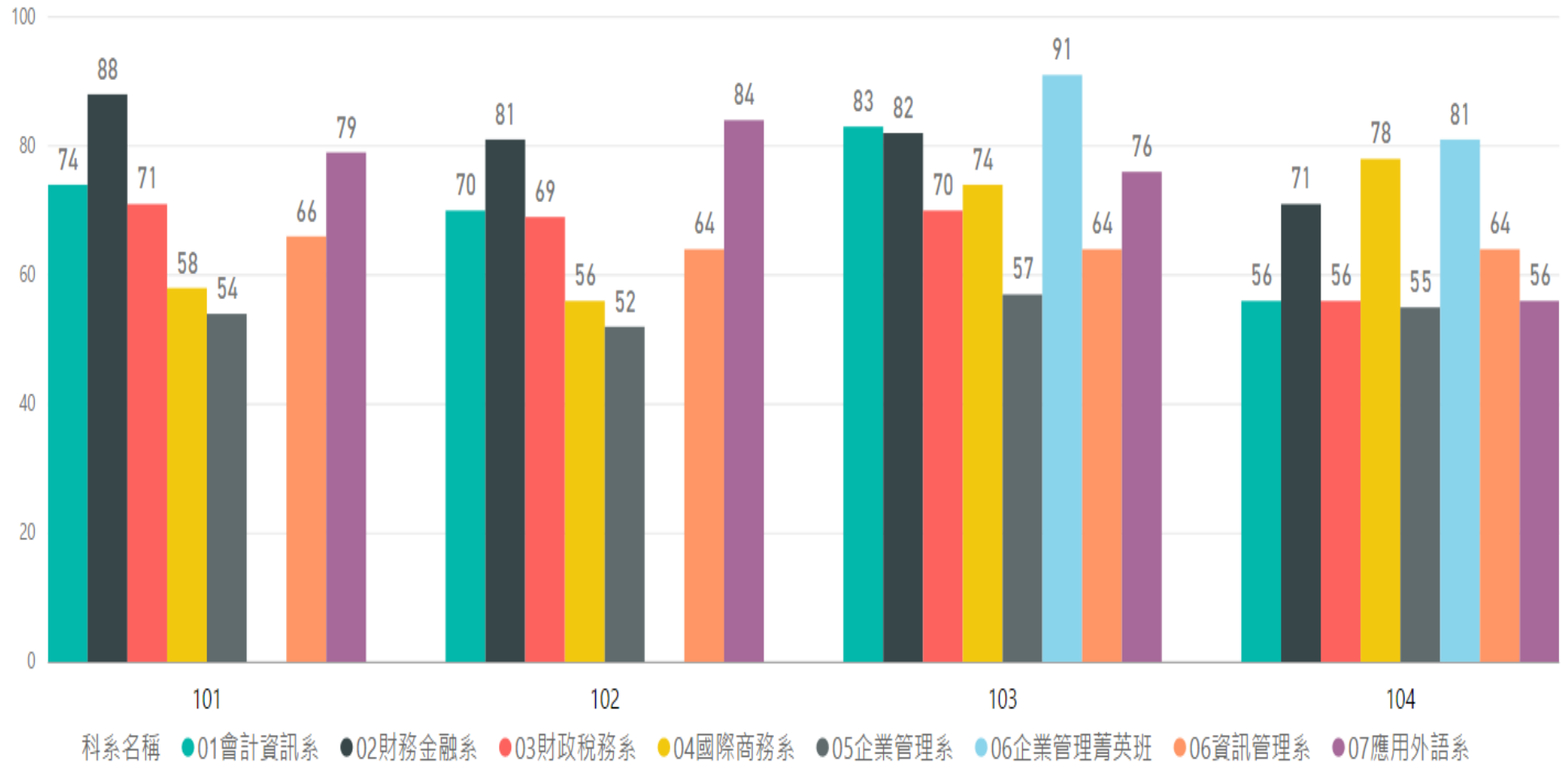
五、101 至 105 學年度各學制六率統計圖 - 畢業率 (數值單位為%)

101-104學年度四技學制畢業率長條圖

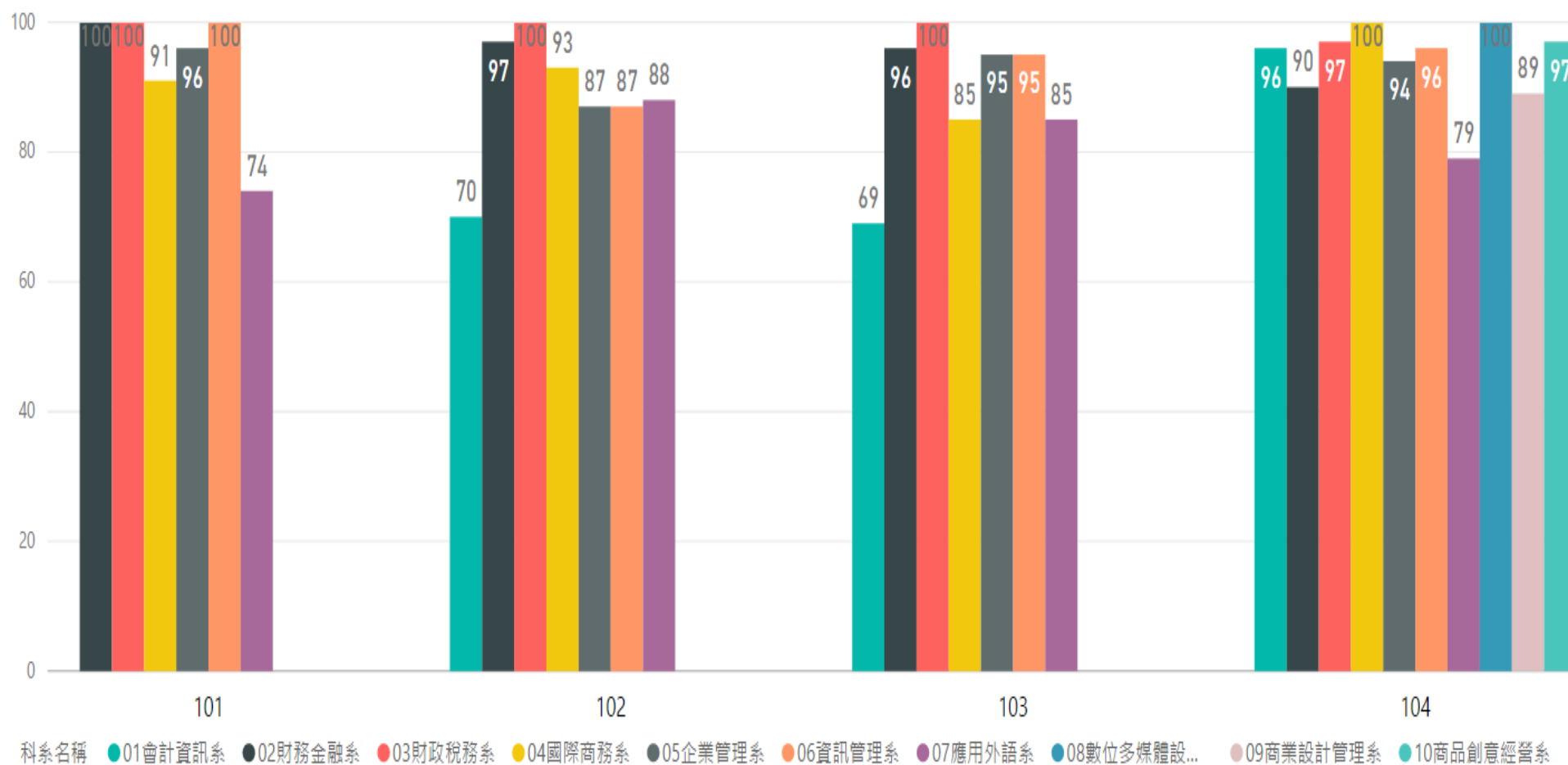




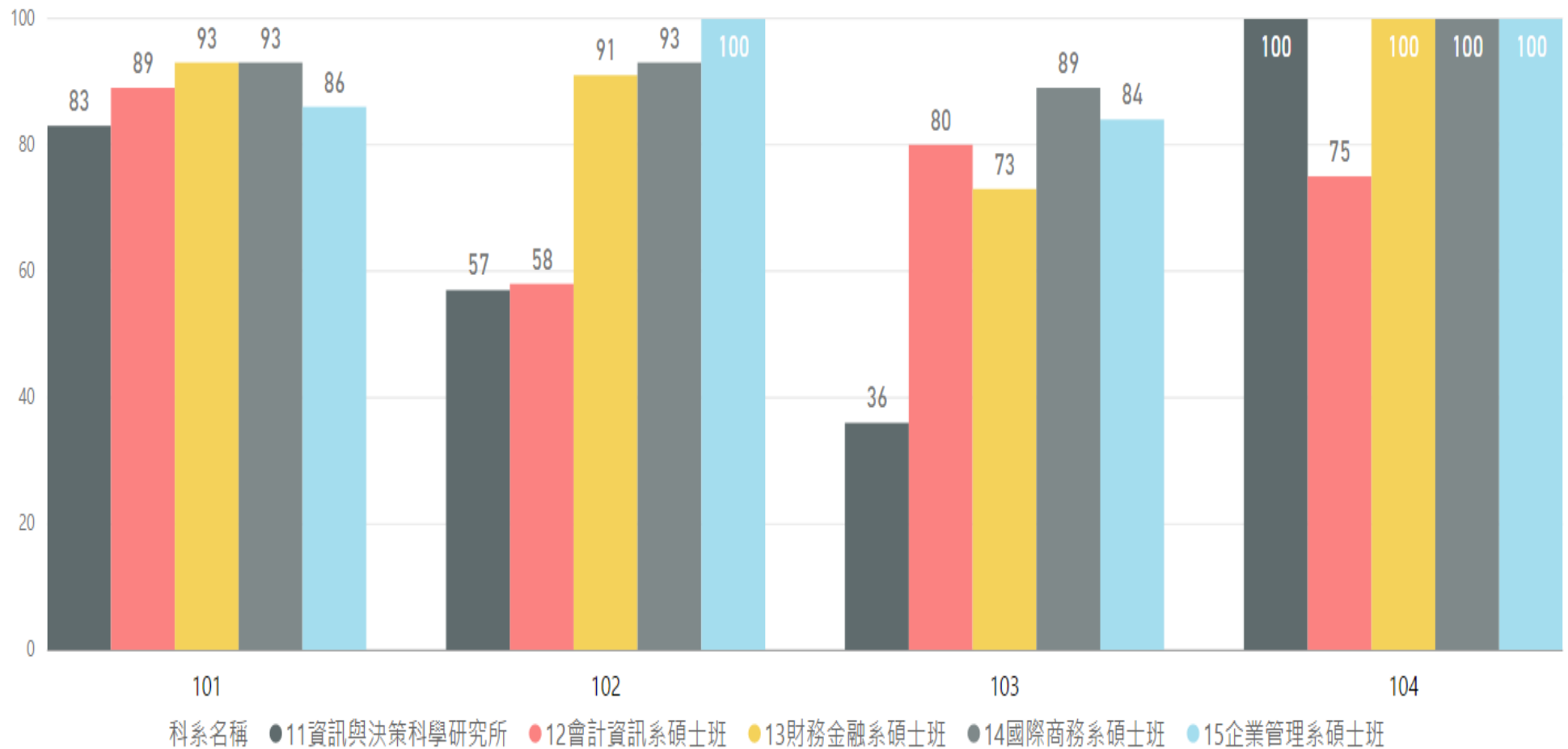
### 101-104學年度五專學制畢業率長條圖



101-104學年度二技學制畢業率長條圖

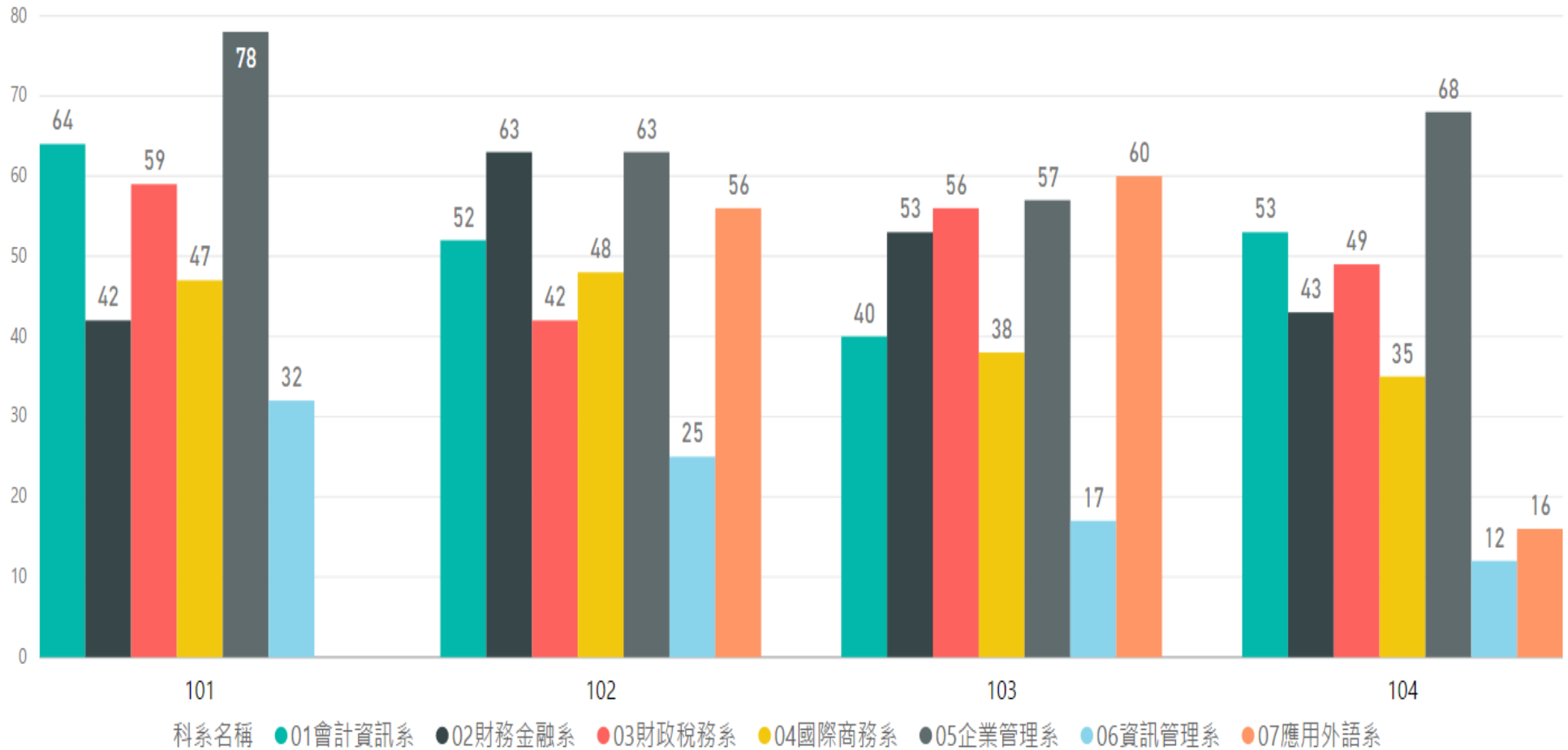


101-104學年度碩士班學制畢業率長條圖

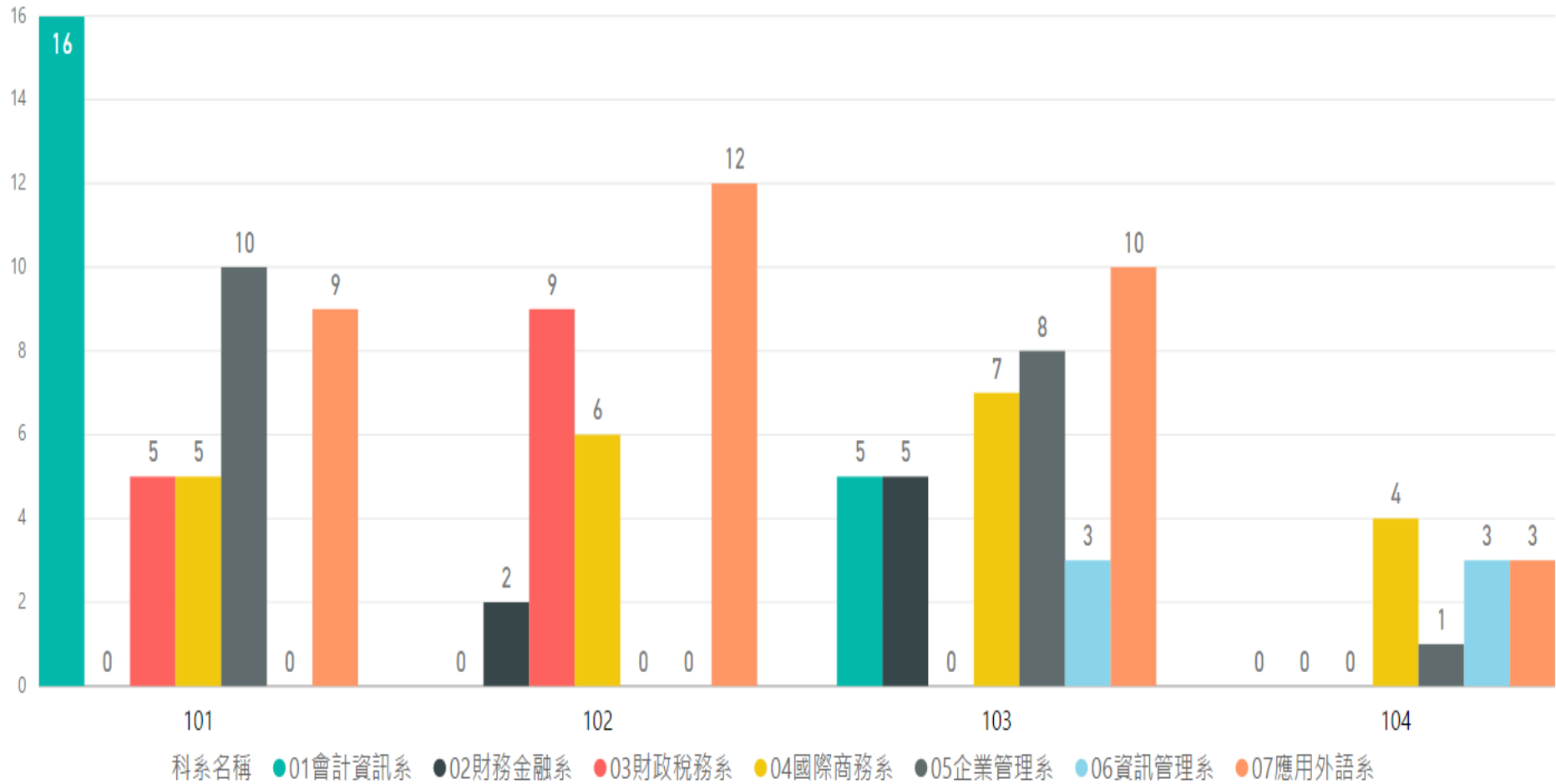


六、101 至 105 學年度各學制六率統計圖 - 就業率 (數值單位為%)

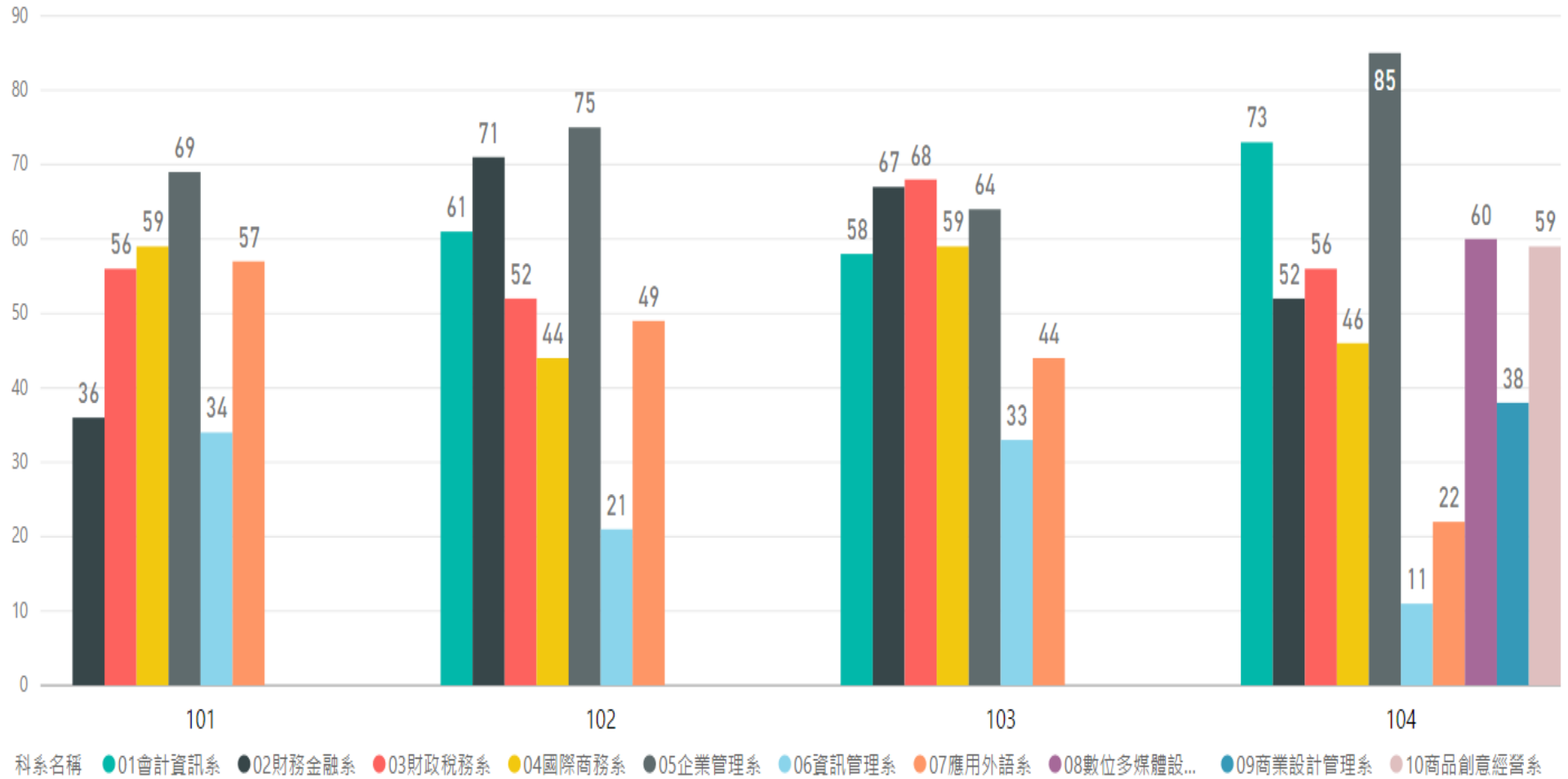
101-104學年度四技學制就業率長條圖



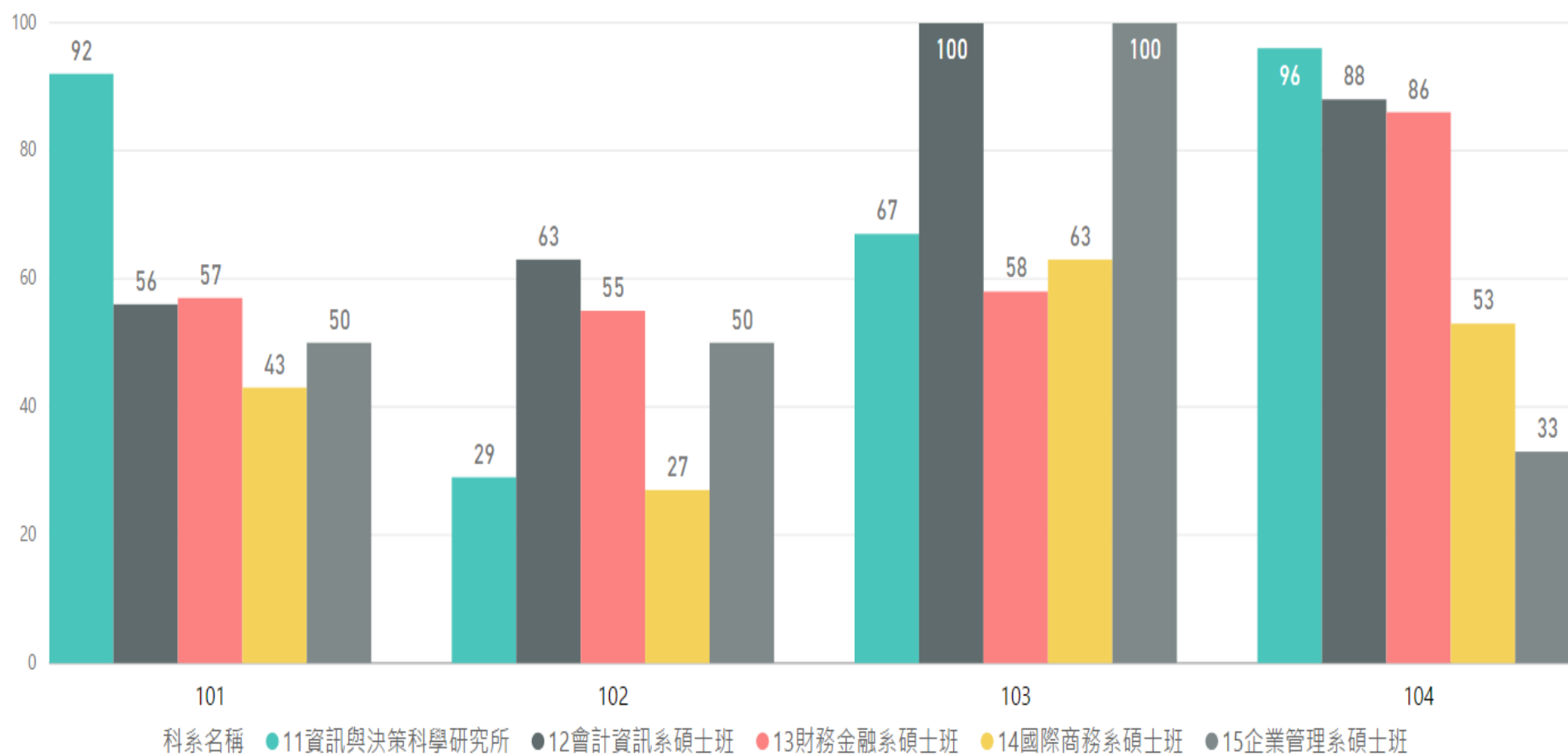
101-104學年度五專學制就業率長條圖



### 101-104學年度二技學制就業率長條圖

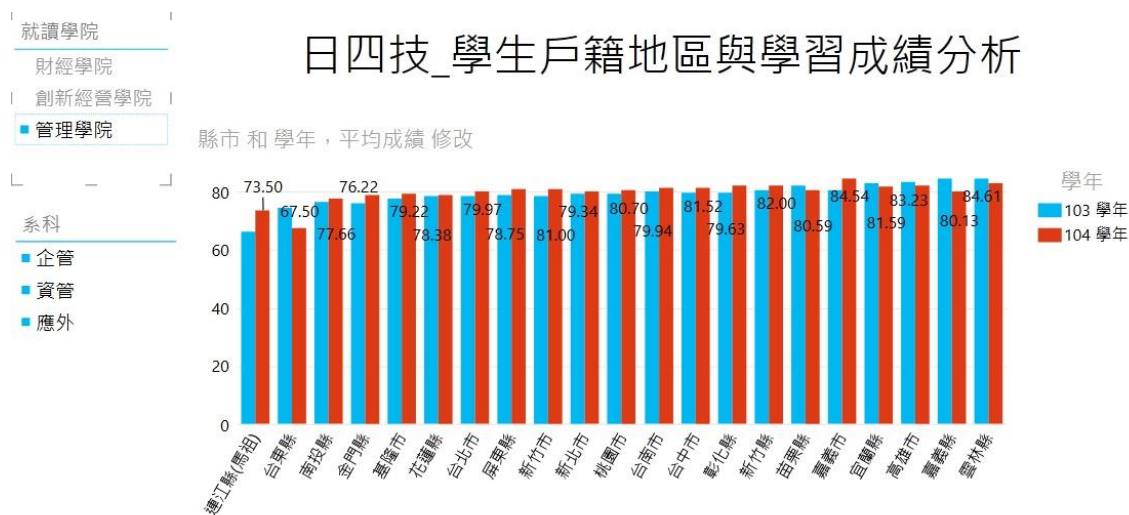


101-104學年度碩士班學制就業率長條圖

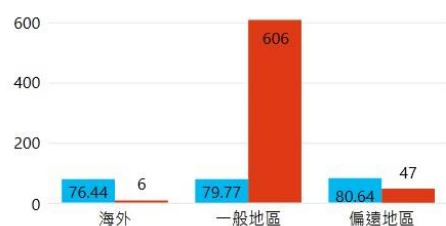


# 議題八：日四技 103-104 學年度學生戶籍地區與學習成績分析

日四技管理學院學生戶籍地區與學習成績分析如下：



偏遠地區, 平均成績 和 學生人數 修改



e化程度, 平均成績 和 學生人數 修改



區域 e 化程度定義<sup>1</sup>

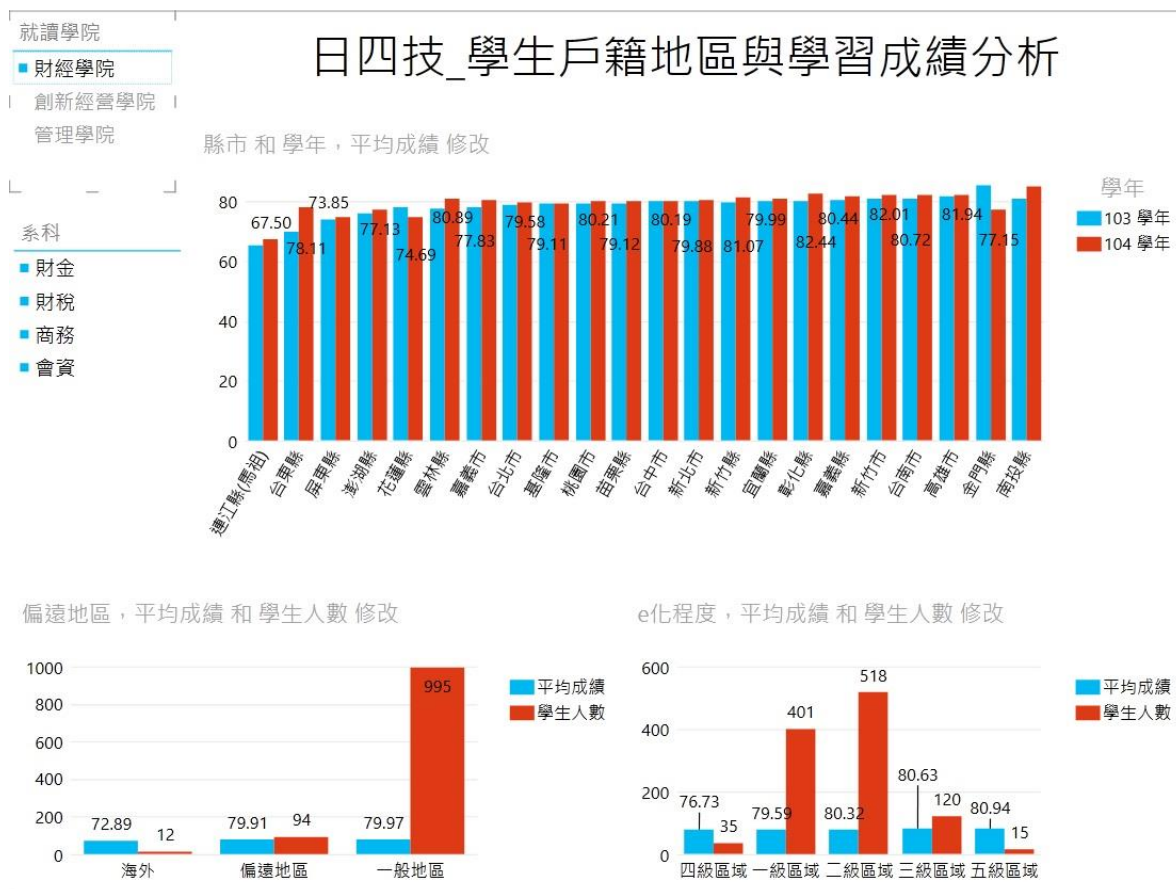
偏遠地區定義<sup>2</sup>

<sup>1</sup>鄉鎮市區 e 化發展程度分類結果，為依據行政院國發會 101 年鄉鎮市區數位發展分類研究報告

<sup>2</sup>行政院研究發展考核委員會定義偏遠地區鄉鎮



日四技財經學院學生戶籍地區與學習成績分析如下：



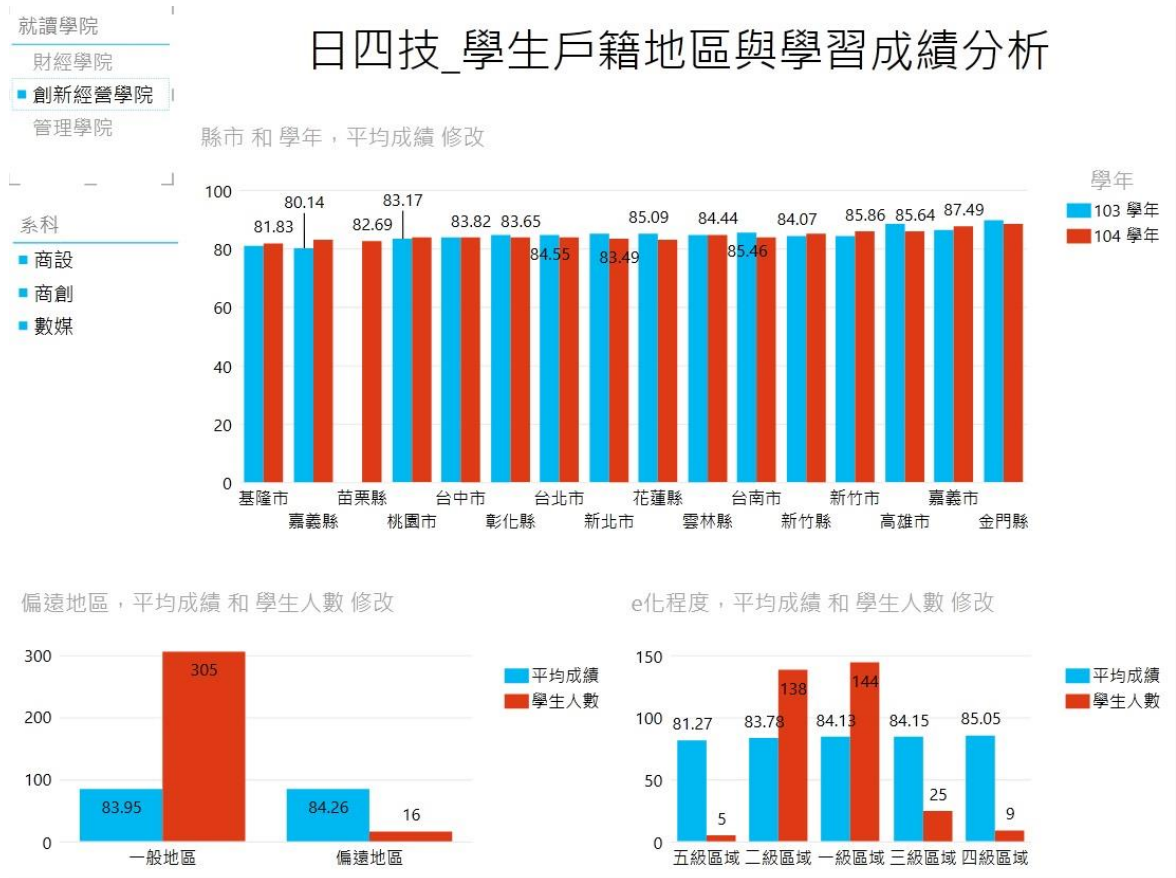
區域 e 化程度定義<sup>3</sup>

偏遠地區定義<sup>4</sup>

<sup>3</sup>鄉鎮市區 e 化發展程度分類結果，為依據行政院國發會 101 年鄉鎮市區數位發展分類研究報告

<sup>4</sup>行政院研究發展考核委員會定義偏遠地區鄉鎮

日四技創新經營學院學生戶籍地區與學習成績分析如下：



區域 e 化程度定義<sup>5</sup>

偏遠地區定義<sup>6</sup>

<sup>5</sup>鄉鎮市區 e 化發展程度分類結果，為依據行政院國發會 101 年鄉鎮市區數位發展分類研究報告

<sup>6</sup>行政院研究發展考核委員會定義偏遠地區鄉鎮

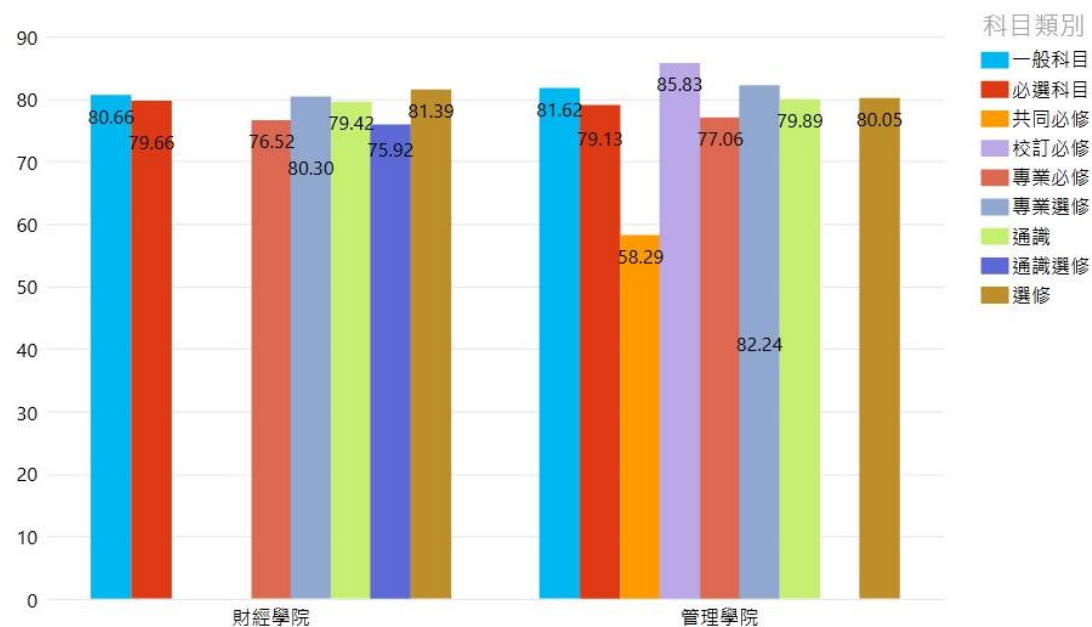
## 議題九：103-104 學年度各類別科目修課成績分析

本校各學制課程共分為以下類別：一般科目、必選科目、共同必修、校定必修、專業必修、專業選修、通識、通識選修、選修共九類，以下以各學制與學院的學生成績表現呈現各類課程的平均得分。

五專各類別科目修課成績分析如下：財經學院以選修課得分最高（91.39），而通識選修較低（75.92）。管理學院則是校定必修課程得分最高（85.83），而共同必修課程得分最低（58.29）。

### 各類別科目修課成績分析

開課學院 和 科目類別，平均成績 修改

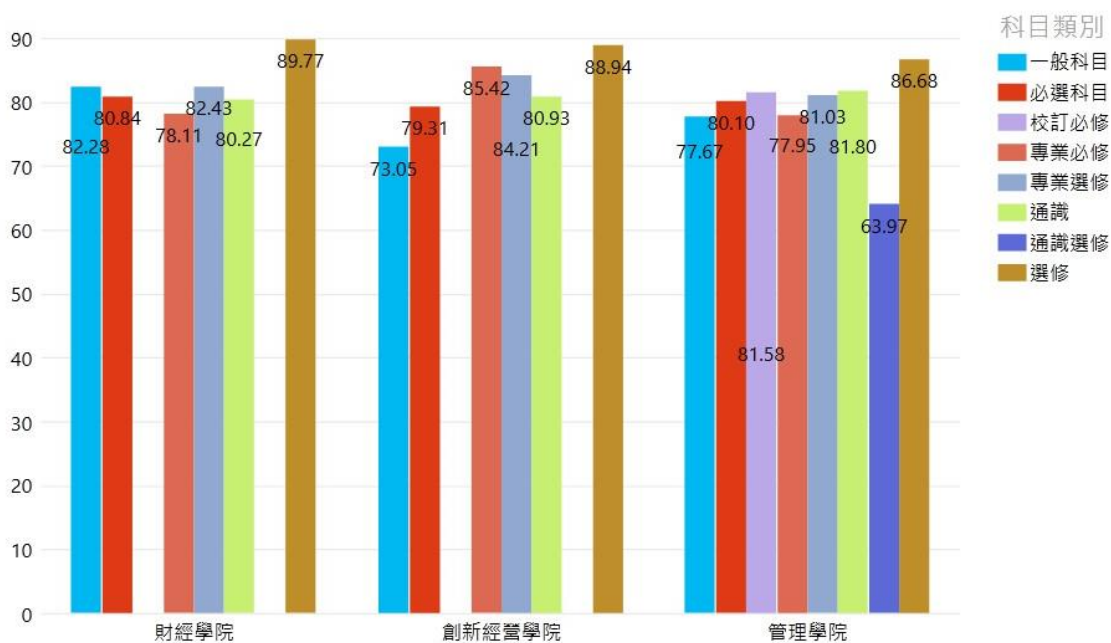


五專

四技各類別科目修課成績分析如下：財經學院以選修課程得分最高（89.77），而專業必修分數較低（78.11）。創新經營學院也是以選修課程得分最高（88.94），一般科目分數較低（73.05）。管理學院也是選修課程得分最高（86.68），而通識選修課程得分最低（63.97）。

## 各類別科目修課成績分析

開課學院 和 科目類別，平均成績 修改

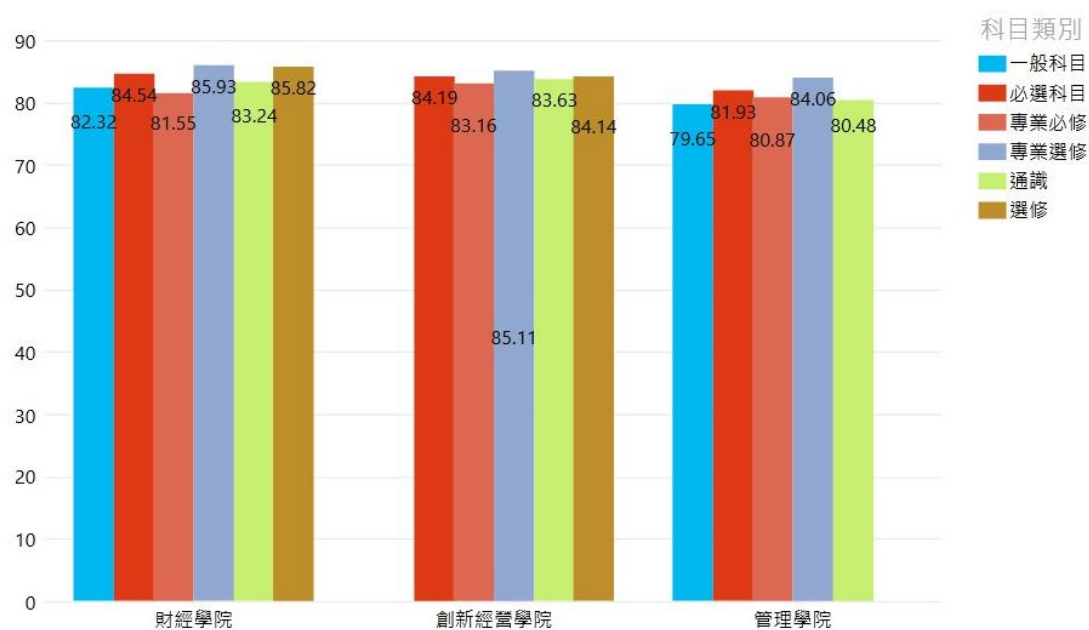


四技

二技各類別科目修課成績分析如下：財經學院學生修課成績皆高於 80，以專業選修課程得分最高（85.93），而選修次之（85.82），而一般科目分數較低（82.32）。創新經營學院也是皆高於 80 分，其中以專業選修課程得分最高（85.11），專業必修分數較低（83.16）。管理學院則是專業選修課程得分最高（84.06），而一般科目程得分最低（79.65）。

## 各類別科目修課成績分析

開課學院 和 科目類別，平均成績 修改

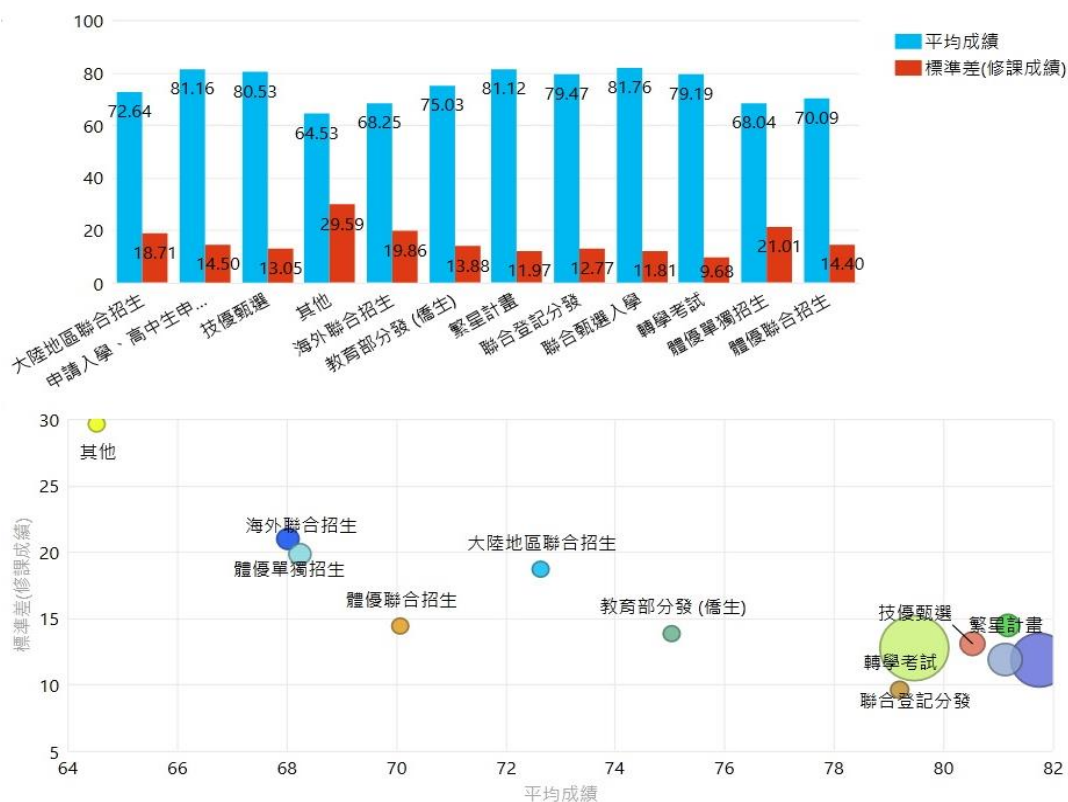


二技

# 議題十：100-104 學年度日四技各入學管道與學習成效表現

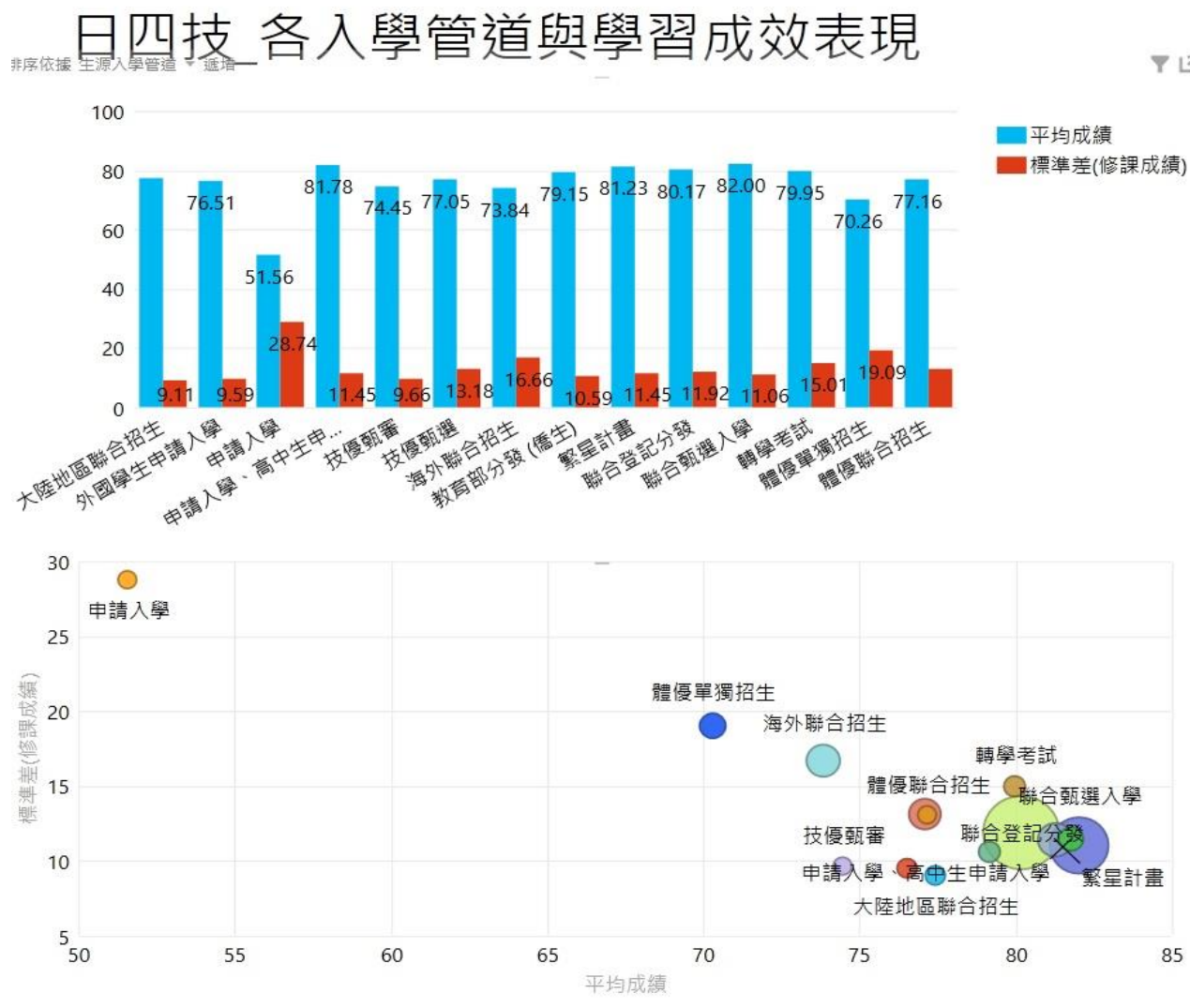
財經學院各入學管道與其學期成效表現：由圖可知，財經學院學生以聯合甄選入學學生成績表現最高（81.76），其次為申請入學（81.16）與繁星計畫（81.12）。

## 日四技\_各入學管道與學習成效表現



財經學院

管理學院各入學管道與其學期成效表現：由圖可知，管理學院學生成績相當集中，而以聯合甄選入學學生成績表現最高（82.00），其次為申請入學（81.78）與繁星計畫（81.23）。

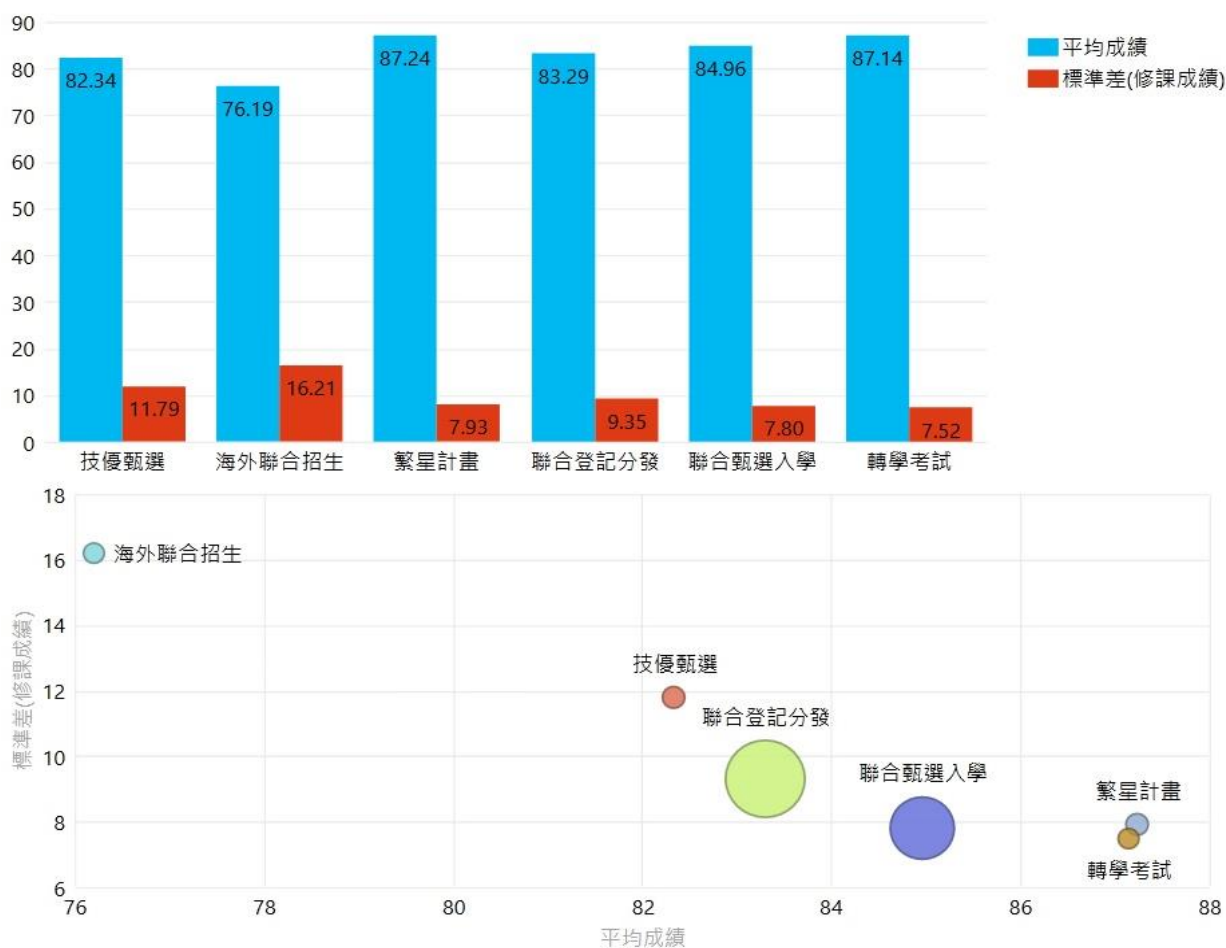


管理學院



創新經營學院各入學管道與其學期成效表現：由圖可知，創新經營學院入學管道較少，分數較高，以繁星計畫學生成績表現最高（87.24），其次為轉學考試（87.14）與聯合甄選入學（84.96）。

### 日四技\_各入學管道與學習成效表現



創新經營學院